

生達化學製藥股份有限公司及子公司  
合併財務報告暨會計師查核報告  
民國 114 年度及 113 年度  
(股票代碼 1720)

公司地址：臺南市新營區土庫里土庫 6-20 號  
電 話：(06)636-1516

生達化學製藥股份有限公司及子公司  
民國 114 年度及 113 年度合併財務報告暨會計師查核報告  
目 錄

<u>項</u>	<u>目</u>	<u>頁 次</u>
一、	封面	1
二、	目錄	2 ~ 3
三、	聲明書	4
四、	會計師查核報告書	5 ~ 9
五、	合併資產負債表	10 ~ 11
六、	合併綜合損益表	12
七、	合併權益變動表	13
八、	合併現金流量表	14 ~ 15
九、	合併財務報表附註	16 ~ 73
	(一) 公司沿革	16
	(二) 通過財務報告之日期及程序	16
	(三) 新發布及修訂準則及解釋之適用	16 ~ 17
	(四) 重大會計政策之彙總說明	17 ~ 31
	(五) 重大會計判斷、估計及假設不確定性之主要來源	31
	(六) 重要會計項目之說明	32 ~ 59
	(七) 關係人交易	59 ~ 61
	(八) 質押之資產	62

項	目	頁	次
(九)	重大或有負債及未認列之合約承諾	62	
(十)	重大之災害損失	62	
(十一)	重大之期後事項	62	
(十二)	其他	62 ~ 70	
(十三)	附註揭露事項	71	
	1. 重大交易事項相關資訊	71	
	2. 轉投資事業相關資訊	71	
	3. 大陸投資資訊	71	
(十四)	部門資訊	71 ~ 73	

生達化學製藥股份有限公司  
關係企業合併財務報表聲明書

本公司民國 114 年度（自民國 114 年 1 月 1 日至 12 月 31 日止）依關係企業合併營業報告書關係企業合併財務報表及關係報告書編製準則應納入編製關係企業合併財務報表之公司與依金融監督管理委員會認可並發布生效之國際財務報導準則第 10 號應納入編製母子公司合併財務報表之公司均相同，且關係企業合併財務報表所應揭露相關資訊於前揭母子公司合併財務報表中均已揭露，爰不再另行編製關係企業合併財務報表。

特此聲明

公司名稱：生達化學製藥股份有限公司



負責人：范滋庭



中華民國 115 年 2 月 24 日

**會計師查核報告**

(115)財審報字第 25004463 號

生達化學製藥股份有限公司 公鑒：

**查核意見**

生達化學製藥股份有限公司及子公司（以下簡稱「生達集團」）民國 114 年及 113 年 12 月 31 日之合併資產負債表，暨民國 114 年及 113 年 1 月 1 日至 12 月 31 日之合併綜合損益表、合併權益變動表、合併現金流量表，以及合併財務報表附註（包括重大會計政策彙總），業經本會計師查核竣事。

依本會計師之意見，基於本會計師之查核結果及其他會計師之查核報告（請參閱其他事項段），上開合併財務報表在所有重大方面係依照證券發行人財務報告編製準則暨經金融監督管理委員會認可並發布生效之國際財務報導準則、國際會計準則、解釋及解釋公告編製，足以允當表達生達集團民國 114 年及 113 年 12 月 31 日之合併財務狀況，暨民國 114 年及 113 年 1 月 1 日至 12 月 31 日之合併財務績效及合併現金流量。

**查核意見之基礎**

本會計師係依照會計師受託查核簽證財務報表規則及中華民國審計準則執行查核工作。本會計師於該等準則下之責任將於會計師查核合併財務報表之責任段進一步說明。本會計師所隸屬事務所受獨立性規範之人員已依中華民國會計師職業道德規範，與生達集團保持超然獨立，並履行該規範之其他責任。基於本會計師之查核結果及其他會計師之查核報告，本會計師相信已取得足夠及適切之查核證據，以作為表示查核意見之基礎。

## 關鍵查核事項

關鍵查核事項係指依本會計師之專業判斷，對生達集團民國 114 年度合併財務報表之查核最為重要之事項。該等事項已於查核合併財務報表整體及形成查核意見之過程中予以因應，本會計師並不對該等事項單獨表示意見。

生達集團民國 114 年度合併財務報表之關鍵查核事項如下：

### 人用藥及保健食品內銷銷貨收入之真實性

#### 事項說明

如合併財務報表附註四、(二十七)收入認列之說明，銷貨收入於產品之控制轉移予客戶時以合約價格扣除銷貨折讓之淨額認列，即當產品被交付予客戶，客戶對產品銷售之通路及價格具有裁量權，且生達集團並無尚未履約義務可能影響客戶接受該產品時。

生達集團之銷貨收入主要來自於人用藥及保健食品之銷售，並以內銷為主，因其銷貨對象包括全國各地之醫院、診所、藥局、賣場及食品公司，銷貨對象眾多且分散，且該銷貨收入之交易數量龐大，交易真實性之驗證亦需較長時間，故將人用藥及保健食品內銷銷貨收入之真實性列為本年度查核最為重要事項。

#### 因應之查核程序

本會計師對上開關鍵查核事項所敘明之特定層面已執行之主要因應程序彙列如下：

1. 確認人用藥及保健食品內銷銷貨收入認列內部控制流程之一致性及有效性。
2. 確認重要銷售對象之基本資訊，包括負責人及主要股東、設立地址及實際營運地址、資本額、主要營運項目等。
3. 針對帳列之人用藥及保健食品內銷銷貨收入交易進行抽樣測試，包含確認銷貨品項之單價及數量、銷貨折讓認列之合理性暨核對送貨單、銷貨發票或後續收款情形。

## 其他事項—提及其他會計師之查核

列入生達集團合併財務報表之部分採用權益法之被投資公司，其財務報表未經本會計師查核，而係由其他會計師查核。因此，本會計師對上開合併財務報表所表示之意見中，有關該等公司財務報表所列之金額及附註十三所揭露之相關資訊，係依據其他會計師之查核報告而得。截至民國 114 年及 113 年 12 月 31 日止，生達集團對前述採用權益法之投資餘額分別為新台幣 302,640 仟元及新台幣 389,749 仟元，分別占合併資產總額之 2.57%及 3.49%，於民國 114 年度及 113 年度對前述採用權益法認列之綜合損益總額(含採用權益法認列之關聯企業及合資損益之份額及其他綜合損益之份額)分別為新台幣(21,999)仟元及新台幣(6,775)仟元，分別占合併綜合損益總額之(2.09%)及(0.47%)。

## 其他事項—個體財務報告

生達化學製藥股份有限公司已編製民國 114 年度及 113 年度個體財務報表，並經本會計師出具無保留意見加其他事項段落之查核報告在案，備供參考。

## 管理階層與治理單位對合併財務報表之責任

管理階層之責任係依照證券發行人財務報告編製準則暨經金融監督管理委員會認可並發布生效之國際財務報導準則、國際會計準則、解釋及解釋公告編製允當表達之合併財務報表，且維持與合併財務報表編製有關之必要內部控制，以確保合併財務報表未存有導因於舞弊或錯誤之重大不實表達。

於編製合併財務報表時，管理階層之責任亦包括評估生達集團繼續經營之能力、相關事項之揭露，以及繼續經營會計基礎之採用，除非管理階層意圖清算生達集團或停止營業，或除清算或停業外別無實際可行之其他方案。

生達集團之治理單位(含審計委員會)負有監督財務報導流程之責任。

## 會計師查核合併財務報表之責任

本會計師查核合併財務報表之目的，係對合併財務報表整體是否存在導因於舞弊或錯誤之重大不實表達取得合理確信，並出具查核報告。合理確信係高度確信，

惟依照中華民國審計準則執行之查核工作無法保證必能偵出合併財務報表存有之重大不實表達。不實表達可能導因於舞弊或錯誤。如不實表達之個別金額或彙總數可合理預期將影響合併財務報表使用者所作之經濟決策，則被認為具有重大性。

本會計師依照中華民國審計準則查核時，運用專業判斷及專業懷疑。本會計師亦執行下列工作：

1. 辨認並評估合併財務報表導因於舞弊或錯誤之重大不實表達風險；對所評估之風險設計及執行適當之因應對策；並取得足夠及適切之查核證據以作為查核意見之基礎。因舞弊可能涉及共謀、偽造、故意遺漏、不實聲明或踰越內部控制，故未偵出導因於舞弊之重大不實表達之風險高於導因於錯誤者。
2. 對與查核攸關之內部控制取得必要之瞭解，以設計當時情況下適當之查核程序，惟其目的非對生達集團內部控制之有效性表示意見。
3. 評估管理階層所採用會計政策之適當性，及其所作會計估計與相關揭露之合理性。
4. 依據所取得之查核證據，對管理階層採用繼續經營會計基礎之適當性，以及使生達集團繼續經營之能力可能產生重大疑慮之事件或情況是否存在重大不確定性，作出結論。本會計師若認為該等事件或情況存在重大不確定性，則須於查核報告中提醒合併財務報表使用者注意合併財務報表之相關揭露，或於該等揭露係屬不適當時修正查核意見。本會計師之結論係以截至查核報告日所取得之查核證據為基礎。惟未來事件或情況可能導致生達集團不再具有繼續經營之能力。
5. 評估合併財務報表（包括相關附註）之整體表達、結構及內容，以及合併財務報表是否允當表達相關交易及事件。
6. 對於集團內組成個體之財務資訊取得足夠及適切之查核證據，以對合併財務報表表示意見。本會計師負責集團查核案件之指導、監督及執行，並負責形成合併財務報表之查核意見。


本會計師與治理單位溝通之事項，包括所規劃之查核範圍及時間，以及重大查核發現（包括於查核過程中所辨認之內部控制顯著缺失）。

本會計師亦向治理單位提供本會計師所隸屬事務所受獨立性規範之人員已遵循中華民國會計師職業道德規範中有關獨立性之聲明，並與治理單位溝通所有可能被認為會影響會計師獨立性之關係及其他事項（包括相關防護措施）。

本會計師從與治理單位溝通之事項中，決定對生達集團民國 114 年度合併財務報表查核之關鍵查核事項。本會計師於查核報告中敘明該等事項，除非法令不允許公開揭露特定事項，或在極罕見情況下，本會計師決定不於查核報告中溝通特定事項，因可合理預期此溝通所產生之負面影響大於所增進之公眾利益。


資 誠 聯 合 會 計 師 事 務 所

葉芳婷



會計師

徐惠榆




金融監督管理委員會

核准簽證文號：金管證審字第 1110349013 號

金管證審字第 1120348565 號

中 華 民 國 1 1 5 年 2 月 2 4 日

  
 生達化學製藥股份有限公司及子公司  
 合併資產負債表  
 民國114年及113年12月31日

單位：新台幣仟元

資 產	附註	114 年 12 月 31 日		113 年 12 月 31 日		
		金 額	%	金 額	%	
<b>流動資產</b>						
1100	現金及約當現金	六(一)	\$ 1,833,746	16	\$ 1,520,128	14
1110	透過損益按公允價值衡量之金融資 產—流動	六(三)	101,432	1	157,360	2
1136	按攤銷後成本衡量之金融資產—流 動	六(二)及八	449,871	4	134,500	1
1150	應收票據淨額	六(五)、七及十二	276,177	2	283,688	3
1170	應收帳款淨額	六(五)、七及十二	1,084,909	9	1,039,155	9
1200	其他應收款	七	9,560	-	16,567	-
1220	本期所得稅資產	六(二十七)	253	-	720	-
130X	存貨	五(二)、六(六) (八)	1,569,221	13	1,720,381	15
1410	預付款項		134,284	1	126,905	1
1479	其他流動資產—其他		2,011	-	2,488	-
11XX	<b>流動資產合計</b>		<u>5,461,464</u>	<u>46</u>	<u>5,001,892</u>	<u>45</u>
<b>非流動資產</b>						
1510	透過損益按公允價值衡量之金融資 產—非流動	五(二)及六(三)	11,653	-	11,267	-
1517	透過其他綜合損益按公允價值衡量 之金融資產—非流動	五(二)及六(四)	416,522	4	508,242	5
1535	按攤銷後成本衡量之金融資產—非 流動	六(二)	90,741	1	-	-
1550	採用權益法之投資	六(七)及七	699,629	6	688,452	6
1600	不動產、廠房及設備	六(八)及八	4,225,363	36	4,128,811	37
1755	使用權資產	六(九)及七	254,755	2	260,641	2
1780	無形資產	六(十)(十一)	208,433	2	207,731	2
1840	遞延所得稅資產	六(二十七)	129,565	1	132,264	1
1915	預付設備款	六(八)	198,274	2	159,487	2
1920	存出保證金		48,055	-	28,783	-
1990	其他非流動資產—其他	六(十五)	51,449	-	47,975	-
15XX	<b>非流動資產合計</b>		<u>6,334,439</u>	<u>54</u>	<u>6,173,653</u>	<u>55</u>
1XXX	<b>資產總計</b>		<u>\$ 11,795,903</u>	<u>100</u>	<u>\$ 11,175,545</u>	<u>100</u>

(續次頁)

生達化學製藥股份有限公司及子公司  
合併資產負債表  
民國114年及113年12月31日

單位：新台幣仟元

負債及權益		附註	114年12月31日			113年12月31日		
			金	額	%	金	額	%
<b>流動負債</b>								
2100	短期借款	六(十二)及八	\$	660,000	6	\$	110,000	1
2130	合約負債－流動	六(二十)		99,787	1		94,986	1
2150	應付票據	七		180,251	2		360,766	3
2170	應付帳款	七		405,789	3		242,304	2
2200	其他應付款	六(十三)及七		591,297	5		573,375	5
2230	本期所得稅負債	六(二十七)		133,526	1		195,817	2
2280	租賃負債－流動	六(九)及七		25,778	-		23,754	-
2310	預收款項			1,511	-		583	-
2320	一年或一營業週期內到期長期負債	六(十四)及八		59,027	-		59,027	1
2365	退款負債－流動	六(二十)		-	-		320	-
21XX	<b>流動負債合計</b>			<u>2,156,966</u>	<u>18</u>		<u>1,660,932</u>	<u>15</u>
<b>非流動負債</b>								
2540	長期借款	六(十四)及八		4,919	-		163,946	1
2570	遞延所得稅負債	六(二十七)		83,658	1		85,494	1
2580	租賃負債－非流動	六(九)及七		199,100	2		203,701	2
2640	淨確定福利負債－非流動	六(十五)		55,469	-		76,632	1
2645	存入保證金			8,982	-		8,772	-
25XX	<b>非流動負債合計</b>			<u>352,128</u>	<u>3</u>		<u>538,545</u>	<u>5</u>
2XXX	<b>負債總計</b>			<u>2,509,094</u>	<u>21</u>		<u>2,199,477</u>	<u>20</u>
<b>歸屬於母公司業主之權益</b>								
股本								
3110	普通股股本	六(十六)		1,786,961	15		1,786,961	16
3200	資本公積	六(七)(十七)		301,112	3		300,128	2
保留盈餘								
		六(四)(七)(十八) (十九)						
3310	法定盈餘公積			1,055,980	9		964,252	9
3350	未分配盈餘			3,086,783	26		2,745,543	25
3400	其他權益	六(四)(七)(十九)	(	106,191)	(	1)	108,131)	1
31XX	<b>歸屬於母公司業主之權益合計</b>			<u>6,124,645</u>	<u>52</u>		<u>5,905,015</u>	<u>53</u>
36XX	<b>非控制權益</b>	四(三)		<u>3,162,164</u>	<u>27</u>		<u>3,071,053</u>	<u>27</u>
3XXX	<b>權益總計</b>			<u>9,286,809</u>	<u>79</u>		<u>8,976,068</u>	<u>80</u>
重大或有負債及未認列之合約承諾 九								
3X2X	<b>負債及權益總計</b>		\$	<u>11,795,903</u>	<u>100</u>	\$	<u>11,175,545</u>	<u>100</u>

後附合併財務報表附註為本合併財務報告之一部分，請併同參閱。

董事長：范滋庭



經理人：范滋庭



會計主管：張進文



生達化學製藥股份有限公司及子公司  
合併綜合損益表  
民國114年及113年1月1日至12月31日

單位：新台幣仟元  
(除每股盈餘為新台幣元外)

項目	附註	114 年 度			113 年 度		
		金 額	%		金 額	%	
4000 營業收入	六(二十)及七	\$ 7,023,025	100	\$ 6,789,223	100		
5000 營業成本	六(六)(九)(十)(十五)(二十五)(二十六)及七	( 4,114,216)	( 58)	( 3,800,532)	( 56)		
5900 營業毛利		2,908,809	42	2,988,691	44		
營業費用	六(九)(十)(十五)(二十五)(二十六)及七	( 849,679)	( 12)	( 823,212)	( 12)		
6100 推銷費用		( 438,531)	( 6)	( 469,546)	( 7)		
6200 管理費用		( 260,357)	( 4)	( 288,094)	( 4)		
6300 研究發展費用		2,550	-	( 11,523)	-		
6450 預期信用減損利益(損失)	十二						
6000 營業費用合計		( 1,546,017)	( 22)	( 1,592,375)	( 23)		
6900 營業利益		1,362,792	20	1,396,316	21		
營業外收入及支出							
7100 利息收入	六(二)(二十一)	29,040	-	37,727	-		
7010 其他收入	六(四)(二十二)及七	147,665	2	157,579	2		
7020 其他利益及損失	六(三)(九)(十一)(二十三)(二十九)及十二	( 12,517)	-	62,165	1		
7050 財務成本	六(八)(九)(二十四)(二十九)及七	( 8,448)	-	( 15,069)	-		
7060 採用權益法認列之關聯企業及合資損益之份額	六(七)	( 4,656)	-	( 11,359)	-		
7000 營業外收入及支出合計		151,084	2	231,043	3		
7900 稅前淨利		1,513,876	22	1,627,359	24		
7950 所得稅費用	六(二十七)	( 258,347)	( 4)	( 333,049)	( 5)		
8200 本期淨利		\$ 1,255,529	18	\$ 1,294,310	19		
其他綜合損益(淨額)							
不重分類至損益之項目							
8311 確定福利計畫之再衡量數	六(十五)	\$ 18,986	-	\$ 41,214	1		
8316 透過其他綜合損益按公允價值衡量之權益工具投資未實現評價損益	六(四)	( 214,900)	( 3)	90,593	1		
8320 採用權益法認列之關聯企業及合資之其他綜合損益之份額-不重分類至損益之項目	六(七)	( 229)	-	( 735)	-		
8349 與不重分類之項目相關之所得稅	六(二十七)	( 4,014)	-	( 8,243)	-		
後續可能重分類至損益之項目							
8361 國外營運機構財務報表換算之兌換差額		( 3,864)	-	12,155	-		
8370 採用權益法認列之關聯企業及合資之其他綜合損益之份額-可能重分類至損益之項目	六(七)	997	-	191	-		
8300 其他綜合損益(淨額)		( \$ 203,024)	( 3)	\$ 135,175	2		
8500 本期綜合損益總額		\$ 1,052,505	15	\$ 1,429,485	21		
淨利歸屬於：							
8610 母公司業主		\$ 927,659	13	\$ 880,501	13		
8620 非控制權益		327,870	5	413,809	6		
		\$ 1,255,529	18	\$ 1,294,310	19		
綜合損益總額歸屬於：							
8710 母公司業主		\$ 720,293	10	\$ 1,012,236	15		
8720 非控制權益		332,212	5	417,249	6		
		\$ 1,052,505	15	\$ 1,429,485	21		
每股盈餘	六(二十八)						
9750 基本		\$ 5.19		\$ 4.93			
9850 稀釋		\$ 5.18		\$ 4.92			

後附合併財務報表附註為本合併財務報告之一部分，請併同參閱。

董事長：范滋庭



經理人：范滋庭



會計主管：張進文



生達化學工業股份有限公司及子公司  
合併權益變動表  
民國114年及113年1月1日至12月31日

單位：新台幣仟元


附註	歸屬於本公司業主之權益										非控制權益	權益總額	
	普通股	股本	發行溢價	取得或處分子公司股權價格與帳面價值之變動數	採用權益法認列關聯企業及合資股權淨值之變動數	其他	法定盈餘公積	特別盈餘公積	未分配盈餘	其他權益			
113 年 度													
113年1月1日餘額	\$ 1,786,961	\$ 152,088	\$ 60,898	\$ 10,366	\$ 534	\$ 878,245	\$ 115,935	\$ 2,280,812	(\$ 7,452)	\$ 20,629	\$ 5,299,016	\$ 2,838,321	\$ 8,137,337
113年度淨利	-	-	-	-	-	-	-	880,501	-	-	880,501	413,809	1,294,310
113年度其他綜合損益	六(十九)	-	-	-	-	-	-	30,363	11,941	89,431	131,735	3,440	135,175
113年度綜合損益總額	-	-	-	-	-	-	-	910,864	11,941	89,431	1,012,236	417,249	1,429,485
採用權益法認列關聯企業及合資股權淨值之變動數	六(七)(十七)	-	-	-	76,170	-	-	-	-	-	76,170	-	76,170
逾時效之應付現金股利	六(十七)	-	-	-	-	72	-	-	-	-	72	23	95
處分透過其他綜合損益按公允價值衡量之金融資產	六(四)(十九)	-	-	-	-	-	-	6,418	-	(6,418)	-	-	-
112年度盈餘指撥及分配：													
法定盈餘公積	-	-	-	-	-	86,007	-	(86,007)	-	-	-	-	-
特別盈餘公積	六(十八)	-	-	-	-	-	(115,935)	115,935	-	-	-	-	-
現金股利	六(十八)	-	-	-	-	-	-	(482,479)	-	-	(482,479)	-	(482,479)
非控制權益減少	-	-	-	-	-	-	-	-	-	-	-	(184,540)	(184,540)
113年12月31日餘額	\$ 1,786,961	\$ 152,088	\$ 60,898	\$ 86,536	\$ 606	\$ 964,252	\$ -	\$ 2,745,543	\$ 4,489	\$ 103,642	\$ 5,905,015	\$ 3,071,053	\$ 8,976,068
114 年 度													
114年1月1日餘額	\$ 1,786,961	\$ 152,088	\$ 60,898	\$ 86,536	\$ 606	\$ 964,252	\$ -	\$ 2,745,543	\$ 4,489	\$ 103,642	\$ 5,905,015	\$ 3,071,053	\$ 8,976,068
114年度淨利	-	-	-	-	-	-	-	927,659	-	-	927,659	327,870	1,255,529
114年度其他綜合損益	六(十九)	-	-	-	-	-	-	11,415	(3,636)	(215,145)	(207,366)	4,342	(203,024)
114年度綜合損益總額	-	-	-	-	-	-	-	939,074	(3,636)	(215,145)	720,293	332,212	1,052,505
未按持股比例認購子公司新股調整數	四(三)	-	-	-	-	-	-	(1,298)	-	-	(1,298)	1,298	-
採用權益法認列關聯企業及合資股權淨值之變動數	六(七)(十七)	-	-	-	878	-	-	-	-	-	878	-	878
逾時效之應付現金股利	六(十七)	-	-	-	-	106	-	-	-	-	106	60	166
處分透過其他綜合損益按公允價值衡量之金融資產	六(四)(十九)	-	-	-	-	-	-	(4,459)	-	4,459	-	-	-
113年度盈餘指撥及分配：													
法定盈餘公積	-	-	-	-	-	91,728	-	(91,728)	-	-	-	-	-
現金股利	六(十八)	-	-	-	-	-	-	(500,349)	-	-	(500,349)	-	(500,349)
非控制權益減少	-	-	-	-	-	-	-	-	-	-	-	(241,657)	(241,657)
合併個體變動影響數	-	-	-	-	-	-	-	-	-	-	-	(802)	(802)
114年12月31日餘額	\$ 1,786,961	\$ 152,088	\$ 60,898	\$ 87,414	\$ 712	\$ 1,055,980	\$ -	\$ 3,086,783	\$ 853	(\$ 107,044)	\$ 6,124,645	\$ 3,162,164	\$ 9,286,809

後附合併財務報表附註為本合併財務報告之一部分，請併同參閱。

董事長：范滋庭

經理人：范滋庭


會計主管：張進文

  
 生達化學製藥股份有限公司及子公司  
 合併現金流量表  
 民國114年及113年1月1日至12月31日

單位：新台幣仟元

	附註	114 年 度	113 年 度
<b>營業活動之現金流量</b>			
本期稅前淨利		\$ 1,513,876	\$ 1,627,359
調整項目			
收益費損項目			
透過損益按公允價值衡量之金融資產淨利	六(三)(二十三)		
益		( 15,734 )	( 178 )
預期信用減損(利益)損失	十二	( 2,550 )	11,523
存貨跌價回升利益	六(六)	( 8,816 )	( 6,901 )
採用權益法認列之關聯企業及合資損益之份額	六(七)	4,656	11,359
處分投資損失	六(二十三)	-	846
再衡量投資損失	六(二十三)		
	(二十九)	6	-
折舊費用	六(八)(九)		
	(二十五)	413,040	385,589
處分不動產、廠房及設備淨損失	六(二十三)	1,093	5,472
不動產、廠房及設備轉列費用	六(八)	395	533
租賃修改利益	六(九)(二十三)	( 35 )	-
攤銷費用	六(二十五)	20,932	19,149
無形資產減損損失	六(十)(十一)		
	(二十三)	400	-
股利收入	六(二十二)	( 93,478 )	( 12,751 )
利息收入	六(二十一)	( 29,040 )	( 37,727 )
利息費用	六(二十四)	8,448	15,069
與營業活動相關之資產/負債變動數			
與營業活動相關之資產之淨變動			
透過損益按公允價值衡量之金融資產		71,276	26,446
應收票據		7,490	2,665
應收帳款		( 43,183 )	( 74,279 )
其他應收款		7,041	136,743
存貨		147,244	( 105,612 )
預付款項		( 7,379 )	( 23,816 )
其他流動資產—其他		477	3,075
其他非流動資產—其他		( 6,956 )	( 2,717 )
與營業活動相關之負債之淨變動			
合約負債—流動		4,801	11,776
應付票據		( 173,103 )	5,623
應付帳款		163,485	( 26,844 )
其他應付款		( 6,649 )	49,737
預收款項		928	( 123 )
退款負債—流動		( 320 )	320
淨確定福利負債—非流動		( 2,177 )	( 21,401 )
營運產生之現金流入		1,976,168	2,000,935
收取之股利		93,478	40,395
收取之利息		29,006	40,088
支付之利息		( 8,503 )	( 15,535 )
支付之所得稅		( 323,322 )	( 370,942 )
營業活動之淨現金流入		1,766,827	1,694,941

(續次頁)

  
 生達化學製藥股份有限公司及子公司  
 合併現金流量表  
 民國114年及113年1月1日至12月31日

單位：新台幣仟元

	附註	114 年 度	113 年 度
<b>投資活動之現金流量</b>			
按攤銷後成本衡量之金融資產一流動增加		(\$ 315,371)	(\$ 74,000)
按攤銷後成本衡量之金融資產—非流動增加		( 90,741)	-
取得透過其他綜合損益按公允價值衡量之金融資產—非流動		( 153,729)	( 83,055)
處分透過其他綜合損益按公允價值衡量之金融資產—非流動價款	六(四)	30,549	12,504
取得採用權益法之投資	六(七)及七	( 12,955)	( 47,800)
購置不動產、廠房及設備現金支付數	六(二十九)	( 243,992)	( 410,813)
購置不動產、廠房及設備支付之利息	六(八)(二十四)(二十九)	( 3,583)	( 2,338)
處分不動產、廠房及設備價款		878	15,586
取得無形資產	六(十)	( 14,047)	( 5,469)
預付設備款增加		( 245,291)	( 183,326)
存出保證金(增加)減少		( 19,272)	16,035
其他非流動資產增加		( 4,505)	( 9,016)
合併個體變動之淨現金流出數	六(二十九)	( 1,107)	-
投資活動之淨現金流出		( 1,073,166)	( 771,692)
<b>籌資活動之現金流量</b>			
短期借款增加	六(三十)	2,151,154	1,092,509
短期借款減少	六(三十)	( 1,601,154)	( 1,782,509)
租賃負債支付	六(三十)	( 27,444)	( 24,828)
償還長期借款	六(三十)	( 159,027)	( 59,027)
存入保證金增加(減少)	六(三十)	210	( 3,527)
逾時效之應付現金股利	六(十七)	166	95
發放現金股利	六(十八)	( 500,349)	( 482,479)
非控制權益減少		( 241,657)	( 184,540)
籌資活動之淨現金流出		( 378,101)	( 1,444,306)
匯率影響數		( 1,942)	4,442
本期現金及約當現金增加(減少)數		313,618	( 516,615)
期初現金及約當現金餘額	六(一)	1,520,128	2,036,743
期末現金及約當現金餘額	六(一)	\$ 1,833,746	\$ 1,520,128

後附合併財務報表附註為本合併財務報告之一部分，請併同參閱。

董事長：范滋庭



經理人：范滋庭



會計主管：張進文



生達化學製藥股份有限公司及子公司  
合併財務報表附註  
民國 114 年度及 113 年度

單位：新台幣仟元  
(除特別註明者外)

一、公司沿革

(一)生達化學製藥股份有限公司(以下簡稱「本公司」)係依據中華民國公司法及其他有關法令之規定，於民國 56 年 6 月 30 日奉准設立。本公司主要營業項目為各種中西藥品、化妝品、飲料、一般儀器及醫療器材之製造及販賣。列入本公司及子公司(以下簡稱「本集團」)合併財務報告之子公司主要營業項目，請詳附註四、(三)合併基礎之說明。

(二)本公司股票自民國 84 年 12 月起在台灣證券交易所買賣。

二、通過財務報告之日期及程序

本合併財務報告已於民國 115 年 2 月 24 日經董事會通過後發布。

三、新發布及修訂準則及解釋之適用

(一)已採用金融監督管理委員會(以下簡稱「金管會」)認可並發布生效之新發布、修正後國際財務報導準則會計準則之影響

下表彙列金管會認可並發布生效之民國 114 年適用之國際財務報導準則會計準則之新發布、修正及修訂之準則及解釋：

<u>新發布/修正/修訂準則及解釋</u>	<u>國際會計準則理事會 發布之生效日</u>
國際會計準則第21號之修正「缺乏可兌換性」	民國114年1月1日

本集團經評估上述準則及解釋對本集團財務狀況及財務績效並無重大影響。

(二)尚未採用金管會認可之新發布、修正後國際財務報導準則會計準則之影響  
下表彙列金管會認可之民國 115 年適用之國際財務報導準則會計準則之新發布、修正及修訂之準則及解釋：

<u>新發布/修正/修訂準則及解釋</u>	<u>國際會計準則理事會 發布之生效日</u>
國際財務報導準則第9號及國際財務報導準則第7號之修正「金融工具之分類與衡量之修正」	民國115年1月1日
國際財務報導準則第9號及國際財務報導準則第7號之修正「涉及依賴自然電力的合約」	民國115年1月1日
國際財務報導準則第17號「保險合約」	民國112年1月1日
國際財務報導準則第17號「保險合約」之修正	民國112年1月1日
國際財務報導準則第17號之修正「初次適用國際財務報導準則第17號及國際財務報導準則第9號—比較資訊」	民國112年1月1日
國際財務報導準則會計準則之年度改善—第11冊	民國115年1月1日

本集團經評估上述準則及解釋對本集團財務狀況及財務績效並無重大影響。

(三) 國際會計準則理事會已發布但尚未經金管會認可之國際財務報導準則會計準則之影響

下表彙列國際會計準則理事會已發布但尚未納入金管會認可之國際財務報導準則會計準則之新發布、修正及修訂之準則及解釋：

新發布/修正/修訂準則及解釋	國際會計準則理事會 發布之生效日
國際財務報導準則第10號及國際會計準則第28號之修正「投資者與其關聯企業或合資間之資產出售或投入」	待國際會計準則理事會決定
國際財務報導準則第18號「財務報表中之表達與揭露」	民國116年1月1日(註)
國際財務報導準則第19號「不具公共課責性之子公司：揭露」	民國116年1月1日
國際會計準則第21號之修正「換算為高度通貨膨脹貨幣」	民國116年1月1日

(註)金管會於民國114年9月25日之新聞稿中宣布公開發行公司將於民國117年度起適用國際財務報導準則第18號(以下簡稱「IFRS 18」);另企業如有提前適用IFRS 18之需求,亦得於金管會認可IFRS 18後,選擇提前適用IFRS 18規定。

除下列所述者待評估外,本集團經評估上述準則及解釋對本集團財務狀況與財務績效並無重大影響。

IFRS 18「財務報表中之表達與揭露」:

IFRS 18取代國際會計準則第1號並更新綜合損益表之架構,及新增管理績效衡量之揭露,並強化運用於主要財務報表及附註之彙總及細分原則。

四、重大會計政策之彙總說明

編製本合併財務報告所採用之主要會計政策說明如下。除另有說明外,此等政策在所有報導期間一致地適用。

(一) 遵循聲明

本合併財務報告係依據證券發行人財務報告編製準則與經金管會認可並發布生效之國際財務報導準則、國際會計準則、解釋及解釋公告(以下簡稱「IFRSs」)編製。

(二) 編製基礎

1. 除下列重要項目外,本合併財務報告係按歷史成本編製:

- (1) 按公允價值衡量之透過損益按公允價值衡量之金融資產。
- (2) 按公允價值衡量之透過其他綜合損益按公允價值衡量之金融資產。
- (3) 按退休基金資產減除確定福利義務現值之淨額認列之確定福利資產(負債)。

2. 編製符合IFRSs之合併財務報告需要使用一些重要會計估計值,在應用本集團的會計政策過程中亦需要管理階層運用其判斷,涉及高度判斷或複雜性之項目,或涉及合併財務報告之重大假設及估計之項目,請詳附註五、重大會計判斷、估計及假設不確定性之主要來源之說明。

### (三) 合併基礎

#### 1. 合併財務報告編製原則：

- (1) 本集團將所有子公司納入合併財務報告編製之個體。子公司係指受本集團控制之個體，當本集團暴露於來自對該個體之參與之變動報酬或對該等變動報酬享有權利，且透過對該個體之權力有能力影響該等報酬時，本集團即控制該個體。子公司自本集團取得控制之日起納入合併財務報告，於喪失控制之日起終止合併。
- (2) 集團內公司間之交易、餘額及未實現損益業已銷除。子公司之會計政策已作必要之調整，與本集團採用之政策一致。
- (3) 損益及其他綜合損益各組成部分歸屬於母公司業主及非控制權益；綜合損益總額亦歸屬於母公司業主及非控制權益，即使因而導致非控制權益發生虧損餘額。
- (4) 對子公司持股之變動若未導致喪失控制（與非控制權益之交易），係作為權益交易處理，亦即視為與業主間進行之交易。非控制權益之調整金額與所支付或收取對價之公允價值間之差額係直接認列於權益。
- (5) 當集團喪失對子公司之控制，對前子公司之剩餘投資係按公允價值重新衡量，並作為原始認列金融資產之公允價值或原始認列投資關聯企業或合資之成本，公允價值與帳面金額之差額認列為當期損益。對於先前認列於其他綜合損益與該子公司有關之所有金額，其會計處理與本集團若直接處分相關資產或負債之基礎相同，亦即如先前認列為其他綜合損益之利益或損失，於處分相關資產或負債時將被重分類為損益，則當喪失對子公司之控制時，將該利益或損失自權益重分類為損益。

#### 2. 列入合併財務報告之子公司：

投資公司名稱	子公司名稱	業務性質	所持股權百分比(%)		說明
			114年12月31日	113年12月31日	
生達化學製藥股份有限公司	Standard Pharmaceutical Co., Ltd.	醫療產品研發、買賣、投資及其他相關業務	100.00	100.00	—
生達化學製藥股份有限公司	佳生國際股份有限公司	各類保健食品之銷售	100.00	100.00	—
生達化學製藥股份有限公司	STANDARD CHEM. & PHARM. PHILIPPINES, INC.	進出口各類醫療產品、藥品、保健食品及其他相關業務	100.00	100.00	—

投資公司名稱	子公司名稱	業務性質	所持股權百分比(%)		說明
			114年12月31日	113年12月31日	
生達化學製藥股份有限公司	升訊網路科技股份有限公司	事務機器設備、資訊軟體零售業	100.00	100.00	—
生達化學製藥股份有限公司	盈盈生技製藥股份有限公司	西藥製造及各類藥品零售批發業等	93.58	93.58	—
生達化學製藥股份有限公司	端強實業股份有限公司	西藥、營養品、機能性食品等之進出口貿易業務及食品之加工製造銷售	90.72	90.72	—
生達化學製藥股份有限公司	怡發科技股份有限公司	各類藥品之研發、製造及銷售	88.71	88.71	—
生達化學製藥股份有限公司	生展生物科技股份有限公司	生物醫藥原料藥、生物性農藥、肥料及生化營養品研究、開發、生產、製造及銷售，及預防醫學銷售	46.68	46.68	(註1)
生達化學製藥股份有限公司	生泰合成工業股份有限公司	生物醫藥原料藥、各種試藥、界面活性劑及中、西、動物藥品之製造及銷售	28.43	28.43	(註2)
生達化學製藥股份有限公司	和耀生技股份有限公司	新藥研發	90.71	84.99	(註3)
生達化學製藥股份有限公司	上海生達正誠醫藥有限公司	各類藥品及食品銷售	100.00	100.00	—
生達化學製藥股份有限公司	STANDARD CHEM. & PHARM. VIETNAM CO., LTD.	進出口各類藥品	100.00	100.00	(註4)

投資公司名稱	子公司名稱	業務性質	所持股權百分比(%)		說明
			114年12月31日	113年12月31日	
Standard Pharmaceutical Co., Ltd.	江蘇生達生技醫藥有限公司	藥品研發及技術諮詢、技術服務	100.00	100.00	—
生展生物科技股份有限公司	SYNGEN BIOTECH INTERNATIONAL SDN. BHD.	微生物醫藥原料藥及生化營養品研究、開發、生產、製造及銷售，及預防醫學銷售等業務	100.00	100.00	—
生展生物科技股份有限公司	展碩生技醫藥股份有限公司	西藥製造、批發及銷售等業務	100.00	100.00	—
生泰合成工業股份有限公司	怡發科技股份有限公司	各類藥品之研發、製造及銷售	2.49	2.49	—
江蘇生達生技醫藥有限公司	江蘇達亞生技醫藥有限公司	各類藥品之研發、製造及銷售	55.00	55.00	(註5)

(註1)本集團因配合生展生物科技股份有限公司辦理股票初次上櫃對外公開銷售而進行過額配售，雖持股比例低於50%，惟因仍為其單一最大股東，故並未喪失對該公司之控制力。

(註2)本集團持股雖低於50%，惟因係生泰合成工業股份有限公司之單一最大股東，於經綜合評估及併同其他大股東一致行動表示後，本集團對其具實質控制力。

(註3)和耀生技股份有限公司於民國114年5月辦理現金增資，由本公司認購全數股份\$26,700，增資後持股比例為90.71%，本公司因未按持股比例認購子公司新股而認列減少未分配盈餘\$1,298。

(註4)係於民國113年第一季新設立。

(註5)江蘇生達生技醫藥有限公司已向當地法院申請對江蘇達亞生技醫藥有限公司之破產清算，法院已受理並執行相關程序中。

3. 未列入本合併財務報告之子公司：無此情事。

4. 子公司會計期間不同之調整及處理方式：無此情事。

5. 重大限制：無此情事。

6. 對本集團具重大性之非控制權益之子公司：

(1) 本集團於民國 114 年及 113 年 12 月 31 日之非控制權益總額分別為 \$3,162,164 及 \$3,071,053。本集團具重大性之非控制權益及所屬子公司之基本資訊如下：

子公司 名稱	主要 營業場所	非 控 制 權 益		非 控 制 權 益		說明
		114年12月31日		113年12月31日		
		金 額	持 股 百 分 比	金 額	持 股 百 分 比	
生展生物科技 股份有限公司	台灣	<u>\$1,265,022</u>	53.32%	<u>\$1,191,888</u>	53.32%	—
生泰合成工 業股份有 限公司	台灣	<u>\$1,841,429</u>	71.57%	<u>\$1,819,839</u>	71.57%	—

(2) 子公司彙總性財務資訊：

A. 生展生物科技股份有限公司及其子公司

(A) 資產負債表

	114年12月31日	113年12月31日
流動資產	\$ 1,141,183	\$ 1,155,042
非流動資產	1,906,907	1,929,552
流動負債	( 519,576)	( 520,156)
非流動負債	( 155,317)	( 328,362)
淨資產總額	<u>\$ 2,373,197</u>	<u>\$ 2,236,076</u>

(B) 綜合損益表

	114 年 度	113 年 度
收入	<u>\$ 2,136,484</u>	<u>\$ 2,013,592</u>
稅前淨利	\$ 334,843	\$ 299,611
所得稅費用	( 63,250)	( 59,404)
本期淨利	<u>\$ 271,593</u>	<u>\$ 240,207</u>
本期綜合損益總額	<u>\$ 272,511</u>	<u>\$ 239,915</u>
綜合損益總額歸屬於非控制權益	<u>\$ 150,389</u>	<u>\$ 128,813</u>
支付予非控制權益股利	<u>\$ 72,249</u>	<u>\$ 72,251</u>

(C) 現金流量表

	114 年 度	113 年 度
營業活動之淨現金流入	\$ 319,483	\$ 348,044
投資活動之淨現金流出	( 76,825)	( 84,531)
籌資活動之淨現金流出	( 309,466)	( 289,086)
匯率影響數	340	615
本期現金及約當現金減少數	( 66,468)	( 24,958)
期初現金及約當現金餘額	341,933	366,891
期末現金及約當現金餘額	<u>\$ 275,465</u>	<u>\$ 341,933</u>

B. 生泰合成工業股份有限公司

(A) 資產負債表

	114年12月31日	113年12月31日
流動資產	\$ 1,531,253	\$ 1,333,320
非流動資產	1,428,761	1,518,608
流動負債	( 304,490)	( 219,472)
非流動負債	( 65,080)	( 72,179)
淨資產總額	\$ 2,590,444	\$ 2,560,277

(B) 綜合損益表

	114 年 度	113 年 度
收入	\$ 1,300,241	\$ 1,257,665
稅前淨利	\$ 334,157	\$ 488,200
所得稅費用	( 72,311)	( 94,954)
本期淨利	\$ 261,846	\$ 393,246
本期綜合損益總額	\$ 266,719	\$ 399,000
綜合損益總額歸屬於非控制權益	\$ 199,017	\$ 293,512
支付予非控制權益股利	\$ 169,153	\$ 111,700

(C) 現金流量表

	114 年 度	113 年 度
營業活動之淨現金流入	\$ 559,492	\$ 622,608
投資活動之淨現金流出	( 58,305)	( 210,454)
籌資活動之淨現金流出	( 109,381)	( 422,279)
本期現金及約當現金增加(減少)數	391,806	( 10,125)
期初現金及約當現金餘額	656,797	666,922
期末現金及約當現金餘額	\$ 1,048,603	\$ 656,797

(四) 外幣換算

本集團內每一個體之財務報告所列之項目，均係以該個體營運所處主要經濟環境之貨幣(即功能性貨幣)衡量。本合併財務報告係以本公司之功能性貨幣「新台幣」作為表達貨幣列報。

1. 外幣交易及餘額：

- (1) 外幣交易採用交易日或衡量日之即期匯率換算為功能性貨幣，換算此等交易產生之換算差額認列為當期損益。
- (2) 外幣貨幣性資產及負債餘額，按資產負債表日之即期匯率評價調整，因調整而產生之換算差額認列為當期損益。
- (3) 外幣非貨幣性資產及負債餘額，屬透過損益按公允價值衡量者，按資產負債表日之即期匯率評價調整，因調整而產生之兌換差額認列為當期損益；屬透過其他綜合損益按公允價值衡量者，按資產負債表日之即期匯率評價調整，因調整而產生之兌換差額認列於其他綜合損益項目；屬非按公允價值衡量者，則按初始交易日之歷史匯率衡量。

(4)所有兌換損益於合併綜合損益表之「其他利益及損失」列報。

2. 國外營運機構之換算：

(1)功能性貨幣與表達貨幣不同之所有集團個體及關聯企業，其財務績效和財務狀況以下列方式換算為表達貨幣：

A. 表達於每一資產負債表之資產及負債係以該資產負債表日之收盤匯率換算；

B. 表達於每一綜合損益表之收益及費損係以當期平均匯率換算；及

C. 所有因換算而產生之兌換差額認列為其他綜合損益。

(2)當部分處分或出售之國外營運為關聯企業時，將於其他綜合損益項下之兌換差額按比例重分類於當期損益作為出售利益或損失之一部分。惟當本集團即使仍保留對前關聯企業之部分權益，但已喪失對國外營運機構屬關聯企業之重大影響，則係以處分對國外營運機構之全部權益處理。

(3)當部分處分或出售之國外營運機構為子公司時，係按比例將認列為其他綜合損益之累計兌換差額重新歸屬予該國外營運機構之非控制權益。惟當本集團即使仍保留對前子公司之部分權益，但已喪失對國外營運機構屬子公司之控制，則係以處分對國外營運機構之全部權益處理。

(五) 資產負債區分流動及非流動之分類標準

1. 資產符合下列條件之一者，分類為流動資產：

(1)預期於正常營業週期中實現該資產，或意圖將其出售或消耗者。

(2)主要為交易目的而持有者。

(3)預期於報導期間後 12 個月內實現者。

(4)現金或約當現金，但於報導期間後至少 12 個月交換或用以清償負債受到限制者除外。

本集團將所有不符合上述條件之資產分類為非流動。

2. 負債符合下列條件之一者，分類為流動負債：

(1)預期於正常營業週期中清償者。

(2)主要為交易目的而持有者。

(3)預期於報導期間後 12 個月內到期清償者。

(4)不具有將負債之清償遞延至報導期間後至少 12 個月之權利者。

本集團將所有不符合上述條件之負債分類為非流動。

(六) 約當現金

1. 約當現金係指短期並具高度流動性之投資，該投資可隨時轉換成定額現金且價值變動之風險甚小者。

2. 定期存款及附買回債券符合上述定義且其持有目的係為滿足營運上之短期現金承諾者，分類為約當現金。

(七) 透過損益按公允價值衡量之金融資產

1. 係指非屬按攤銷後成本衡量或透過其他綜合損益按公允價值衡量之金融資產。
2. 本集團對於符合慣例交易之透過損益按公允價值衡量之金融資產係採用交易日會計。
3. 本集團於原始認列時按公允價值衡量，相關交易成本則認列於損益，續後按公允價值衡量，其利益或損失認列於損益。
4. 當收取股利之權利確立，與股利有關之經濟效益很有可能流入，及股利金額能可靠衡量時，本集團於合併綜合損益表認列為股利收入。

(八) 按攤銷後成本衡量之金融資產

1. 係指同時符合下列條件者：
  - (1) 在以收取合約現金流量為目的之經營模式下持有該金融資產。
  - (2) 該金融資產之合約條款產生特定日期之現金流量，完全為支付本金及流通在外本金金額之利息。
2. 本集團持有不符合約當現金之定期存款，因持有期間短，折現之影響不重大，係以投資金額衡量。

(九) 透過其他綜合損益按公允價值衡量之金融資產

1. 係指原始認列時作一不可撤銷之選擇，將非持有供交易之權益工具投資的公允價值變動列報於其他綜合損益。
2. 本集團對於符合慣例交易之透過其他綜合損益按公允價值衡量之金融資產係採用交易日會計。
3. 本集團於原始認列時按其公允價值加計交易成本衡量，後續按公允價值衡量：

屬權益工具之公允價值變動認列於其他綜合損益，於除列時，先前認列於其他綜合損益之累積利益或損失後續不得重分類至損益，轉列至保留盈餘項下。當收取股利之權利確立，與股利有關之經濟效益很有可能流入，及股利金額能可靠衡量時，本集團於合併綜合損益表認列為股利收入。

(十) 應收帳款及票據

1. 係指依合約約定，已具無條件收取因移轉商品或勞務所換得對價金額權利之帳款及票據。
2. 屬未付息之短期應收帳款及票據，因折現之影響不大，本集團係以原始發票金額衡量。

#### (十一) 存貨

存貨按成本與淨變現價值孰低者衡量，成本之計算採加權平均法。製成品及在製品之成本包括原料、直接人工、其他直接成本及生產相關之製造費用(按正常產能分攤)，惟不包括借款成本。比較成本與淨變現價值孰低時，採逐項比較法。淨變現價值係指在正常營業過程中之估計售價減除至完工尚須投入之估計成本及完成出售所需之估計成本後之餘額。若成本高於淨變現價值時，則提列跌價損失，列入當期營業成本；淨變現價值回升時，則於貸方餘額範圍內沖減評價項目，並列入當期營業成本減項。

#### (十二) 金融資產減損

本集團於每一資產負債表日，就按攤銷後成本衡量之金融資產，考量所有合理且可佐證之資訊(包括前瞻性者)後，對自原始認列後信用風險並未顯著增加者，按 12 個月預期信用損失金額衡量備抵損失；對自原始認列後信用風險已顯著增加者，按存續期間預期信用損失金額衡量備抵損失；就不包含重大財務組成部分之應收帳款，按存續期間預期信用損失金額衡量備抵損失。

#### (十三) 金融資產之除列

當本集團對收取來自金融資產現金流量之合約權利失效時，將除列金融資產。

#### (十四) 出租人之租賃交易—營業租賃

營業租賃之租賃收益扣除給予承租人之任何誘因，於租賃期間內按直線法攤銷認列為當期損益。

#### (十五) 採用權益法之投資/關聯企業

1. 關聯企業係指所有本集團對其有重大影響而無控制之個體，一般係指直接或間接持有其 20%以上表決權之股份。本集團對關聯企業之投資採用權益法處理，取得時依成本認列。
2. 本集團對關聯企業取得後之損益份額認列為當期損益，對其取得後之其他綜合損益份額則認列為其他綜合損益。如本集團對任一關聯企業之損失份額等於或超過其在該關聯企業之權益(包括任何其他無擔保之應收款)，本集團不認列進一步之損失，除非本集團對該關聯企業發生法定義務、推定義務或已代其支付款項。
3. 當關聯企業發生非損益及其他綜合損益之權益變動且不影響對關聯企業之持股比例時，本集團將歸屬於本集團可享有關聯企業份額下之權益變動按持股比例認列為「資本公積」。
4. 本集團與關聯企業間交易所產生之未實現損益業已依其對關聯企業之權益比例銷除；除非證據顯示該交易所轉讓之資產已減損，否則未實現損失亦予以銷除。關聯企業之會計政策已作必要之調整，與本集團採用之政策一致。

5. 關聯企業增發新股時，若本集團未按比例認購或取得，致使投資比例發生變動但仍對其有重大影響，該股權淨值變動之增減數係調整「資本公積」及「採用權益法之投資」。若致使投資比例下降者，除上述調整外，與該所有權權益之減少有關而先前已認列於其他綜合損益之利益或損失，且該利益或損失於處分相關資產或負債時須被重分類至損益者，依減少比例重分類至損益。
6. 當本集團處分關聯企業時，如喪失對該關聯企業之重大影響，對於先前認列於其他綜合損益與該關聯企業有關之所有金額，其會計處理與本集團若直接處分相關資產或負債之基礎相同，亦即如先前認列為其他綜合損益之利益或損失，於處分相關資產或負債時將被重分類為損益，則當喪失對關聯企業之重大影響時，將該利益或損失自權益重分類為損益。如對關聯企業之所有權權益降低但仍對其有重大影響，僅按比例將先前在其他綜合損益中認列之金額依上述方式轉出。
7. 當本集團處分關聯企業時，如喪失對該關聯企業之重大影響，將與該關聯企業有關之資本公積轉列損益；如仍對該關聯企業有重大影響，則按處分比例轉列損益。

#### (十六) 不動產、廠房及設備

1. 不動產、廠房及設備係以取得成本為入帳基礎，並將購建期間之有關利息資本化。
2. 後續成本只有在與該項目有關之未來經濟效益很有可能流入本集團，且該項目之成本能可靠衡量時，才包括在資產之帳面金額或認列為一項單獨資產。被重置部分之帳面金額應除列。所有其他維修費用於發生時認列為當期損益。
3. 不動產、廠房及設備之後續衡量採成本模式，除土地不提折舊外，其他按估計耐用年限以直線法計提折舊。不動產、廠房及設備各項組成若屬重大，則單獨提列折舊。
4. 本集團於每一會計年度結束日對各項資產之殘值、耐用年限及折舊方法進行檢視，若殘值及耐用年限之預期值與先前之估計不同時，或資產所含之未來經濟效益之預期消耗型態已有重大變動，則自變動發生日起依國際會計準則第8號「會計政策、會計估計值變動及錯誤」之會計估計值變動規定處理。各項資產之耐用年限如下：

<u>資 產 名 稱</u>	<u>耐用年限</u>
房屋及建築(含附屬設備)	2 ~ 60年
機器設備	2 ~ 50年
水電設備	2 ~ 20年
運輸設備	2 ~ 15年
辦公設備	2 ~ 9年
其他設備	2 ~ 20年

#### (十七) 承租人之租賃交易－使用權資產/租賃負債

1. 租賃資產於可供本集團使用之日認列為使用權資產及租賃負債。當租賃合約係屬短期租賃或低價值標的資產之租賃時，將租賃給付採直線法於租賃期間認列為費用。
2. 租賃負債於租賃開始日將尚未支付之租賃給付按本集團增額借款利率折現後之現值認列，租賃給付包括固定給付，減除可收取之任何租賃誘因之金額。後續採利息法按攤銷後成本法衡量，於租賃期間提列利息費用。當非屬合約修改造造成租賃期間或租賃給付變動時，將重評估租賃負債，並將再衡量數調整使用權資產。
3. 使用權資產於租賃開始日按成本認列，成本包括：
  - (1) 租賃負債之原始衡量金額；及
  - (2) 於開始日或之前支付之任何租賃給付。

後續採成本模式衡量，於使用權資產之耐用年限屆滿時或租賃期間屆滿時兩者之較早者，提列折舊費用。當租賃負債重評估時，使用權資產將調整租賃負債之任何再衡量數。

4. 除對減少租賃範圍之修改，承租人將減少使用權資產之帳面金額以及反映租賃部分或全面之終止，並將其與租賃負債再衡量金額間之差額認列於損益中外，其他所有之租賃修改，將租賃負債再衡量金額相應調整使用權資產。

#### (十八) 無形資產

1. 商譽

因企業合併採收購法而產生。

2. 電腦軟體

以取得成本為入帳基礎，依直線法按估計耐用年限 1~20 年攤銷。

3. 專利權

以取得成本為入帳基礎，依直線法按估計耐用年限 5~20 年攤銷。

4. 其他無形資產

係專門技術移轉費、向外購買技術、代理權支付之權利金及商標。以取得成本為入帳基礎，除技術移轉權利金將在可預見的未來持續產生淨現金流入，故視為非確定耐用年限，不予以攤銷，並於每年定期進行減損測試外，餘係依直線法按估計耐用年限 9~10 年攤銷。

#### (十九) 非金融資產減損

1. 本集團於資產負債表日針對有減損跡象之資產，估計其可回收金額，當可回收金額低於其帳面金額時，則認列減損損失。可回收金額係指一項資產之公允價值減處分成本或其使用價值，兩者較高者。除商譽外，當以前年度已認列資產減損之情況不存在或減少時，則迴轉減損損失，惟迴轉減損損失而增加之資產帳面金額，不超過該資產若未認列減損損失情況下減除折舊或攤銷後之帳面金額。

2. 商譽及非確定耐用年限之無形資產，應定期估計其可回收金額。當可回收金額低於其帳面價值時，則認列減損損失。商譽減損之減損損失於以後年度不予迴轉。
3. 商譽為減損測試之目的，分攤至現金產生單位。此項分攤是依據營運部門辨認，將商譽分攤至預期可從產生商譽之企業合併而受益之現金產生單位或現金產生單位群組。

#### (二十) 借款

係指向銀行借入之長、短期借款。本集團於原始認列時按其公允價值減除交易成本衡量，後續就減除交易成本後之價款與贖回價值之任何差額，採有效利息法按攤銷程序於流通期間內認列利息費用於損益。

#### (二十一) 應付票據及帳款

1. 係指因賒購原物料、商品或勞務所發生之債務及營業與非因營業而發生之應付票據。
2. 屬未付息之短期應付票據及帳款，因折現之影響不大，本集團係以原始發票金額衡量。

#### (二十二) 金融負債之除列

本集團於合約所載之義務履行、取消或到期時，除列金融負債。

#### (二十三) 員工福利

##### 1. 短期員工福利

係以預期支付之非折現金額衡量，並於相關服務提供時認列為費用。

##### 2. 退休金

###### (1) 確定提撥計畫

對於確定提撥計畫，係依權責發生基礎將應提撥之退休基金數額認列為當期之退休金成本。預付提撥金於可退還現金或減少未來給付之範圍內認列為資產。

###### (2) 確定福利計畫

A. 確定福利計畫下之淨義務係以員工當期或過去服務所賺得之未來福利金額折現計算，並以資產負債表日之確定福利義務現值減除計畫資產之公允價值。確定福利淨義務每年由精算師採用預計單位福利法計算，折現率則參考資產負債表日與確定福利計畫之貨幣及期間一致之政府公債市場殖利率決定。

B. 確定福利計畫產生再衡量數於發生當期認列於其他綜合損益，並表達於保留盈餘。

##### 3. 員工酬勞及董事酬勞

員工酬勞及董事酬勞係於具法律或推定義務且金額可合理估計時，認列為費用及負債。嗣後決議實際配發金額與估列金額有差異時，則

按會計估計值變動處理。另以股票發放員工酬勞者，計算股數基礎為董事會決議日前一日收盤價。

#### (二十四) 所得稅

1. 所得稅費用包含當期及遞延所得稅。除與列入其他綜合損益或直接列入權益之項目有關之所得稅分別列入其他綜合損益或直接列入權益外，所得稅係認列於損益。
2. 本集團依據營運及產生應課稅所得之所在國家在資產負債表日已立法或已實質性立法之稅率計算當期所得稅。管理階層就適用所得稅相關法規定期評估所得稅申報之狀況，並在適用情況下根據預期須向稅捐機關支付之稅款估列所得稅負債。本公司及國內子公司未分配盈餘依所得稅法加徵之所得稅，俟盈餘產生年度之次年度於股東會通過盈餘分派案後，始就實際盈餘之分派情形，認列未分配盈餘所得稅費用。
3. 遞延所得稅採用資產負債表法，按資產及負債之課稅基礎與其於合併資產負債表之帳面金額所產生之暫時性差異認列。源自於原始認列之商譽所產生之遞延所得稅負債則不予認列，若遞延所得稅源自於交易(不包括企業合併)中對資產或負債之原始認列，且在交易當時未影響會計利潤或課稅所得(課稅損失)亦未產生相等之應課稅及可減除暫時性差異，則不予認列。若投資子公司及關聯企業產生之暫時性差異，本集團可以控制暫時性差異迴轉之時點，且暫時性差異很有可能於可預見之未來不會迴轉者則不予認列。遞延所得稅採用在資產負債表日已立法或已實質性立法，並於有關之遞延所得稅資產實現或遞延所得稅負債清償時預期適用之稅率及稅法為準。
4. 遞延所得稅資產於暫時性差異很有可能用以抵減未來應課稅所得之範圍內認列，並於每一資產負債表日重評估未認列及已認列之遞延所得稅資產。
5. 當有法定執行權將所認列之當期所得稅資產及負債金額互抵且有意圖以淨額基礎清償或同時實現資產及清償負債時，始將當期所得稅資產及當期所得稅負債互抵；當有法定執行權將當期所得稅資產及當期所得稅負債互抵，且遞延所得稅資產及負債由同一稅捐機關課徵所得稅之同一納稅主體、或不同納稅主體產生但各主體意圖以淨額基礎清償或同時實現資產及清償負債時，始將遞延所得稅資產及負債互抵。
6. 因研究發展費用等而產生之未使用所得稅抵減遞轉後期部分，係在很有可能未來課稅所得以供未使用所得稅抵減使用之範圍內，認列遞延所得稅資產。

#### (二十五) 股本

普通股分類為權益。直接歸屬於發行新股之增額成本以扣除所得稅後之淨額於權益中列為價款減項。

## (二十六) 股利分配

分派予本公司股東之現金股利於本公司董事會決議分派股利時於財務報告認列為負債，分派股票股利則於股東會決議時認列為待分配股票股利，並於發行新股基準日時轉列普通股股本。

## (二十七) 收入認列

### 1. 商品銷售

- (1) 本集團製造並銷售人用藥及保健食品等相關產品。銷貨收入於產品之控制移轉予客戶時認列，即當產品被交付予客戶，客戶對產品銷售之通路及價格具有裁量權，且本集團並無尚未履約義務可能影響客戶接受該產品時。當產品被運送至指定地點，陳舊過時及滅失之風險已移轉予客戶，且客戶依據銷售合約接受產品，或有客觀證據證明所有接受標準皆已滿足時，商品交付方屬發生。
- (2) 上述銷售收入係以合約價格扣除銷貨折讓之淨額認列。給予客戶之銷貨折讓通常係以與藥品健保價之差額認列。截至資產負債表日止之銷貨相關之應付客戶銷貨折讓認列為應收帳款減項。銷貨交易之收款條件係與各客戶分別訂定，一般為出貨日後月結 2 個月內收現或取得 4~6 個月內期票，因移轉所承諾之商品予客戶與客戶付款間之時間間隔未有超過一年者，因此本集團並未調整交易價格以反映貨幣時間價值。
- (3) 應收帳款於商品交付予客戶時認列，因自該時點起本集團對合約價款具無條件權利，僅須時間經過即可自客戶收取對價。

### 2. 勞務收入

- (1) 本集團提供加工之相關服務。勞務收入於服務提供予客戶之財務報導期間內認列為收入。固定價格合約之收入係以資產負債表日止，依服務之完工比例以實際發生之履行成本占估計總勞務成本為基礎決定認列。
- (2) 本集團對收入、成本及完工程度之估計隨情況改變進行修正。任何導因於估計變動之估計收入、成本增加或減少，於導致修正之情況被管理階層所知悉之期間內反映於損益。

### 3. 取得客戶合約成本

本集團為取得客戶合約所發生之增額成本雖預期可回收，惟相關合約期間短於一年，故將該等成本於發生時認列於費用。

## (二十八) 政府補助

若政府補助之性質係補償本集團發生之費用，則在相關費用發生期間依有系統之基礎將政府補助認列為當期損益。

## (二十九) 營運部門

本集團營運部門資訊與提供給主要營運決策者之內部管理報告採一致之方式報導。主要營運決策者負責分配資源予營運部門並評估其績效。

### 五、重大會計判斷、估計及假設不確定性之主要來源

本集團編製本合併財務報告時，管理階層已運用其判斷以決定所採用之會計政策，並依據資產負債表日當時之情況對於未來事件之合理預期以作出會計估計值及假設。所作出之重大會計估計值與假設可能與實際結果存有差異，將考量歷史經驗及其他因子持續評估及調整。該等估計及假設具有導致資產及負債帳面金額於下個財務年度重大調整之風險。請詳下列對重大會計判斷、估計與假設不確定性之說明：

#### (一) 會計政策採用之重要判斷

無此情事。

#### (二) 重要會計估計值及假設

##### 1. 存貨之評價

(1) 由於存貨須以成本與淨變現價值孰低者計價，故本集團必須運用判斷及估計決定資產負債表日存貨之淨變現價值。由於不同通路之市場需求及效期等因素影響，本集團評估資產負債表日存貨因正常損耗、過時陳舊或無市場銷售價值之金額，並將存貨成本沖減至淨變現價值。此存貨評價主要係依未來特定期間內之產品需求為估計基礎，故可能產生重大變動。

(2) 民國 114 年 12 月 31 日，本集團存貨之帳面金額為 \$1,569,221。

##### 2. 金融資產－無活絡市場之未上市(櫃)公司股票公允價值衡量

(1) 本集團持有之無活絡市場之未上市(櫃)公司股票，其公允價值衡量主要係參考近期籌資活動、同類型公司評價、公司技術發展情形、市場狀況及其他經濟指標所做估計。任何判斷及估計之變動，均可能會影響其公允價值之衡量。有關金融工具公允價值之說明，請詳附註十二、(三)公允價值資訊之說明。

(2) 民國 114 年 12 月 31 日，本集團無活絡市場之未上市(櫃)公司股票之帳面金額為 \$119,670。

## 六、重要會計項目之說明

### (一) 現金及約當現金

	114年12月31日	113年12月31日
現金：		
週轉金及零用金	\$ 12,387	\$ 28,230
支票存款及活期存款	795,130	894,992
	<u>807,517</u>	<u>923,222</u>
約當現金：		
定期存款	758,041	566,906
附買回債券	268,188	30,000
	<u>1,026,229</u>	<u>596,906</u>
	<u>\$ 1,833,746</u>	<u>\$ 1,520,128</u>

1. 本集團往來之金融機構信用品質良好，且本集團與多家金融機構往來以分散信用風險，預期發生違約之可能性甚低。
2. 本集團於民國 114 年及 113 年 12 月 31 日均未有將現金及約當現金提供質押之情形。

### (二) 按攤銷後成本衡量之金融資產

項 目	114年12月31日	113年12月31日
流動項目：		
三個月以上之定期存款	\$ 349,871	\$ 126,500
結構型商品	100,000	-
質押定存	-	8,000
	<u>\$ 449,871</u>	<u>\$ 134,500</u>
非流動項目：		
普通公司債	<u>\$ 90,741</u>	<u>\$ -</u>

1. 本集團於民國 114 年度及 113 年度因按攤銷後成本衡量之金融資產認列於損益之利息收入分別為\$4,057 及\$1,790。
2. 在不考慮其他信用增強之情況下，最能代表本集團持有按攤銷後成本衡量之金融資產，於民國 114 年及 113 年 12 月 31 日信用風險最大之暴險金額約當於其帳面金額。
3. 本集團於民國 114 年及 113 年 12 月 31 日將按攤銷後成本衡量之金融資產提供質押之情形，請詳附註八、質押之資產之說明。
4. 相關按攤銷後成本衡量之金融資產信用風險資訊，請詳附註十二、(二) 金融工具之說明。本公司投資定期存單之交易對象為信用品質良好之金融機構，預期發生違約之可能性甚低。

(三) 透過損益按公允價值衡量之金融資產

	<u>114年12月31日</u>	<u>113年12月31日</u>
流動項目：		
強制透過損益按公允價值衡量之金融資產		
受益憑證	\$ 33,383	\$ 96,029
上市(櫃)公司股票	73,300	61,471
興櫃公司股票	-	12,820
	<u>106,683</u>	<u>170,320</u>
金融資產評價調整	( 5,251)	( 12,960)
	<u>\$ 101,432</u>	<u>\$ 157,360</u>
非流動項目：		
強制透過損益按公允價值衡量之金融資產		
興櫃公司股票	\$ 157	\$ 157
非上市(櫃)公司股票	<u>17,800</u>	<u>17,800</u>
	17,957	17,957
金融資產評價調整	( 6,304)	( 6,690)
	<u>\$ 11,653</u>	<u>\$ 11,267</u>

1. 本集團於民國 114 年度及 113 年度認列之淨利益（表列「其他利益及損失」）分別為\$15,734 及\$178。
2. 本集團於民國 114 年及 113 年 12 月 31 日均未有將透過損益按公允價值衡量之金融資產提供質押之情形。

(四) 透過其他綜合損益按公允價值衡量之金融資產－非流動

	<u>114年12月31日</u>	<u>113年12月31日</u>
權益工具		
上市(櫃)公司股票	\$ 295,170	\$ 186,442
非上市(櫃)公司股票	<u>226,990</u>	<u>216,997</u>
	522,160	403,439
金融資產評價調整	( 105,638)	104,803
	<u>\$ 416,522</u>	<u>\$ 508,242</u>

1. 本集團選擇將屬策略性投資之權益工具投資分類為透過其他綜合損益按公允價值衡量之金融資產。另在不考慮所持有之擔保品或其他信用增強之情況下，本集團信用風險最大暴險金額為其帳面金額。
2. 本集團於民國 114 年度及 113 年度處分透過其他綜合損益按公允價值衡量之金融資產價款分別計\$30,549 及\$12,504，累積認列處分(損失)利益分別計(\$1)及\$6,418 轉列至保留盈餘。

3. 本集團持有之部分權益工具投資，該被投資公司於民國 114 年 12 月進行清算。本集團因清算獲配賸餘財產，取得按公允價值衡量之股票計 \$3,329，並選擇分類為透過其他綜合損益按公允價值衡量之金融資產。隨該被投資公司清算，其累積認列評價損失 \$4,458 則視同處分並轉列至保留盈餘。
4. 本集團於民國 114 年度及 113 年度因公允價值變動認列於其他綜合損益之金額分別為(\$214,900)及\$90,593。
5. 本集團於民國 114 年度及 113 年度透過其他綜合損益按公允價值衡量之金融資產認列於損益之股利收入(表列「其他收入」)分別為\$90,283 及 \$11,671。
6. 本集團於民國 114 年及 113 年 12 月 31 日均未有將透過其他綜合損益按公允價值衡量之金融資產提供質押之情形。
7. 本公司於民國 114 年 3 月經董事會決議通過，依「公開發行公司辦理私募有價證券應注意事項」認購易威生醫科技股份有限公司私募普通股計 1,700,000 股，總金額為\$99,212，相關股款業已全數付訖。

(五) 應收票據及帳款淨額

	114年12月31日	113年12月31日
應收票據	\$ 276,626	\$ 284,116
減：備抵損失	( 449)	( 428)
	<u>\$ 276,177</u>	<u>\$ 283,688</u>
應收帳款	\$ 1,093,249	\$ 1,065,543
減：備抵損失	( 8,340)	( 26,388)
	<u>\$ 1,084,909</u>	<u>\$ 1,039,155</u>

1. 本集團應收票據及帳款之帳齡分析如下：

	114年12月31日	113年12月31日
應收票據：		
未逾期	\$ 275,631	\$ 283,785
逾期1~90天	992	327
逾期91~180天	3	4
	<u>\$ 276,626</u>	<u>\$ 284,116</u>
應收帳款：		
未逾期	\$ 1,001,757	\$ 935,243
逾期1~90天	39,399	66,981
逾期91~180天	21,752	63,230
逾期181~270天	30,282	-
逾期271天以上	59	89
	<u>\$ 1,093,249</u>	<u>\$ 1,065,543</u>

以上係以逾期天數為基準進行之帳齡分析。

2. 民國 114 年及 113 年 12 月 31 日之應收票據及帳款餘額均為客戶合約所產生，另於民國 113 年 1 月 1 日客戶合約之應收款餘額為\$1,278,357。

3. 在不考慮所持有之擔保品或其他信用增強之情況下，本集團信用風險之最大暴險金額為其帳面金額。
4. 本集團於民國 114 年及 113 年 12 月 31 日均未有將應收票據及帳款提供質押之情形。
5. 相關應收票據及帳款信用風險之資訊，請詳附註十二、(二)金融工具之說明。

(六) 存貨

	114 年	12 月	31 日
	成 本	備抵跌價損失	帳 面 金 額
商 品	\$ 134,768	(\$ 4,091)	\$ 130,677
原 料	475,429	( 29,511)	445,918
物 料	94,601	( 7,435)	87,166
在製品	290,328	( 3,174)	287,154
製成品	645,620	( 27,314)	618,306
	<u>\$ 1,640,746</u>	<u>(\$ 71,525)</u>	<u>\$ 1,569,221</u>
	113 年	12 月	31 日
	成 本	備抵跌價損失	帳 面 金 額
商 品	\$ 127,548	(\$ 4,636)	\$ 122,912
原 料	445,177	( 22,827)	422,350
物 料	103,561	( 15,040)	88,521
在製品	298,784	( 9,769)	289,015
製成品	825,652	( 28,069)	797,583
	<u>\$ 1,800,722</u>	<u>(\$ 80,341)</u>	<u>\$ 1,720,381</u>

本集團當期認列為費損之存貨成本：

	114 年 度	113 年 度
已出售存貨成本	\$ 4,036,380	\$ 3,763,649
存貨報廢損失	61,475	35,964
存貨跌價回升利益(註)	( 8,816)	( 6,901)
少分攤固定製造費用	25,208	7,470
存貨盤盈	( 1,058)	( 1,097)
	<u>\$ 4,113,189</u>	<u>\$ 3,799,085</u>

(註)民國 114 年度及 113 年度存貨跌價回升利益係因報廢及出售部分原提列跌價損失之存貨所致。

### (七) 採用權益法之投資

#### 1. 採用權益法之投資變動如下：

	114 年 度	113 年 度
1月1日餘額	\$ 688,452	\$ 604,029
取得採用權益法之投資	12,955	47,800
合併個體變動影響數(註)	1,232	-
採用權益法認列之關聯企業及合資 損益之份額	( 4,656)	( 11,359)
採用權益法之投資盈餘分派	-	( 27,644)
資本公積—採用權益法認列之關聯 企業及合資股權淨值之變動數	878	76,170
保留盈餘—確定福利計畫精算損失 變動數	( 229)	( 735)
其他權益—國外營運機構財務報表 之兌換差額變動數	997	191
12月31日餘額	\$ 699,629	\$ 688,452

(註)本公司於民國114年5月設立子公司 Standard Pharma Holding Co., Ltd. 並持有 60% 股權。該公司於民國114年6月30日辦理現金增資，本公司因未按持股比例認購致持股比例降為 48.86%，本公司雖為該公司單一最大股東，惟自增資日起並未掌握該公司股東會出席率過半數之表決權且未與其他股東有約定互相商議或共同訂定決策之情事，顯示本集團無實際能力主導攸關活動，故判斷對該公司不具控制力，僅具重大影響力。另喪失控制力之相關資訊請詳附註六、(二十九)現金流量補充資訊之說明。

#### 2. 採用權益法之投資明細如下：

	114年12月31日	113年12月31日
金穎生物科技股份有限公司	\$ 306,721	\$ 298,703
佑全藥品股份有限公司	302,640	324,130
其他	90,268	65,619
	\$ 699,629	\$ 688,452

#### 3. 關聯企業：

##### (1) 本集團重大關聯企業之基本資訊如下：

公司名稱	主 要 營業場所	持 股 比 率	
		114年12月31日	113年12月31日
佑全藥品股份有限公司	台灣	29.82%	29.93%
金穎生物科技股份有限公司及子公司	台灣	28.94%	28.94%

(2)本集團重大關聯企業之彙總性財務資訊如下：

A. 資產負債表

(A) 佑全藥品股份有限公司

	<u>114年12月31日</u>	<u>113年12月31日</u>
流動資產	\$ 1,449,674	\$ 1,464,623
非流動資產	1,528,543	1,620,971
流動負債	( 947,860)	( 921,387)
非流動負債	( 981,916)	( 1,048,049)
淨資產總額	<u>\$ 1,048,441</u>	<u>\$ 1,116,158</u>
占關聯企業淨資產之份額	\$ 312,645	\$ 334,066
商譽	15,279	15,279
對關聯企業交易之未實現損益	( 25,284)	( 25,215)
關聯企業帳面價值	<u>\$ 302,640</u>	<u>\$ 324,130</u>

(B) 金穎生物科技股份有限公司及其子公司

	<u>114年12月31日</u>	<u>113年12月31日</u>
流動資產	\$ 595,484	\$ 411,971
非流動資產	685,179	734,524
流動負債	( 158,639)	( 134,260)
非流動負債	( 305,363)	( 224,051)
淨資產總額	<u>\$ 816,661</u>	<u>\$ 788,184</u>
占關聯企業淨資產之份額	\$ 236,342	\$ 228,057
商譽	70,651	70,651
對關聯企業交易之未實現損益	( 272)	( 5)
關聯企業帳面價值	<u>\$ 306,721</u>	<u>\$ 298,703</u>

B. 綜合損益表

(A) 佑全藥品股份有限公司

	<u>114 年 度</u>	<u>113 年 度</u>
收入	\$ 3,221,803	\$ 3,269,204
本期淨損	( \$ 73,212)	( \$ 47,176)
本期綜合損益總額	<u>( \$ 73,591)</u>	<u>( \$ 49,628)</u>

(B) 金穎生物科技股份有限公司及其子公司

	<u>114 年 度</u>	<u>113 年 度</u>
收入	\$ 677,098	\$ 521,163
本期淨利(損)	\$ 28,862	( \$ 22,528)
本期綜合損益總額	<u>\$ 28,477</u>	<u>( \$ 21,733)</u>

(3)截至民國 114 年及 113 年 12 月 31 日止，本集團個別不重大關聯企業之帳面金額合計分別為\$90,268 及\$65,619。本集團對其財務績效之份額明細如下：

	<u>114 年 度</u>	<u>113 年 度</u>
本期淨利	\$ 9,100	\$ 7,894
本期綜合損益總額	\$ 10,092	\$ 7,894

(4)本集團部分關聯企業有公開市場報價者，其公允價值如下：

	<u>114年12月31日</u>	<u>113年12月31日</u>
金穎生物科技股份有限公司	\$ 579,000	\$ 564,000
佑全藥品股份有限公司	462,505	519,646
	<u>\$ 1,041,505</u>	<u>\$ 1,083,646</u>

(5)本公司之子公司一生展生物科技股份有限公司雖為金穎單一最大股東，惟本集團未掌握該公司股東會出席率過半數之表決權且未與其他股東有約定互相商議或共同訂定決策之情事，顯示本集團無實際能力主導攸關活動，故判斷對該公司不具控制力，僅具重大影響力。

4. 本集團於民國 114 年度及 113 年度與關係人間之各項股權交易，請詳附註七、關係人交易之說明。

5. 本集團於 114 年及 113 年 12 月 31 日均未有將採用權益法之投資提供質押之情形。

## (八) 不動產、廠房及設備

	土 地	房屋及建築	機器設備	水電設備	運輸設備	辦公設備	其他設備	未完工程 及待驗設備	合 計
<u>114年1月1日</u>									
成本	\$ 898,539	\$ 2,420,764	\$ 2,252,048	\$ 343,547	\$ 25,877	\$ 45,262	\$ 1,273,358	\$ 206,522	\$ 7,465,917
累計折舊	—	( 926,519)	( 1,469,951)	( 221,129)	( 19,961)	( 32,963)	( 666,583)	—	( 3,337,106)
	<u>\$ 898,539</u>	<u>\$ 1,494,245</u>	<u>\$ 782,097</u>	<u>\$ 122,418</u>	<u>\$ 5,916</u>	<u>\$ 12,299</u>	<u>\$ 606,775</u>	<u>\$ 206,522</u>	<u>\$ 4,128,811</u>
<u>114年度</u>									
1月1日	\$ 898,539	\$ 1,494,245	\$ 782,097	\$ 122,418	\$ 5,916	\$ 12,299	\$ 606,775	\$ 206,522	\$ 4,128,811
增添—成本	400	57,724	46,575	3,024	745	7,644	25,494	123,183	264,789
移轉(註1)	2,416	193,823	67,819	815	459	501	48,321	( 94,968)	219,186
折舊費用	—	( 82,104)	( 161,417)	( 19,531)	( 2,010)	( 5,276)	( 113,155)	—	( 383,493)
處分—成本	—	( 3,970)	( 43,409)	( 2,736)	( 1,365)	( 3,441)	( 10,863)	—	( 65,784)
—累計折舊	—	3,970	41,837	2,736	1,326	3,436	10,508	—	63,813
淨兌換差額	—	( 1,820)	( 68)	—	( 27)	( 21)	( 23)	—	( 1,959)
12月31日	<u>\$ 901,355</u>	<u>\$ 1,661,868</u>	<u>\$ 733,434</u>	<u>\$ 106,726</u>	<u>\$ 5,044</u>	<u>\$ 15,142</u>	<u>\$ 567,057</u>	<u>\$ 234,737</u>	<u>\$ 4,225,363</u>
<u>114年12月31日</u>									
成本	\$ 901,355	\$ 2,665,280	\$ 2,321,769	\$ 344,650	\$ 25,558	\$ 49,968	\$ 1,335,729	\$ 234,737	\$ 7,879,046
累計折舊	—	( 1,003,412)	( 1,588,335)	( 237,924)	( 20,514)	( 34,826)	( 768,672)	—	( 3,653,683)
	<u>\$ 901,355</u>	<u>\$ 1,661,868</u>	<u>\$ 733,434</u>	<u>\$ 106,726</u>	<u>\$ 5,044</u>	<u>\$ 15,142</u>	<u>\$ 567,057</u>	<u>\$ 234,737</u>	<u>\$ 4,225,363</u>

	土 地	房屋及建築	機器設備	水電設備	運輸設備	辦公設備	其他設備	未完工程 及待驗設備	合 計
<u>113年1月1日</u>									
成本	\$ 770,539	\$ 2,189,911	\$ 2,170,248	\$ 313,507	\$ 24,367	\$ 46,006	\$ 1,184,136	\$ 345,846	\$ 7,044,560
累計折舊	—	( 853,621)	( 1,327,828)	( 204,185)	( 18,574)	( 35,019)	( 583,807)	—	( 3,023,034)
	<u>\$ 770,539</u>	<u>\$ 1,336,290</u>	<u>\$ 842,420</u>	<u>\$ 109,322</u>	<u>\$ 5,793</u>	<u>\$ 10,987</u>	<u>\$ 600,329</u>	<u>\$ 345,846</u>	<u>\$ 4,021,526</u>
<u>113年度</u>									
1月1日	\$ 770,539	\$ 1,336,290	\$ 842,420	\$ 109,322	\$ 5,793	\$ 10,987	\$ 600,329	\$ 345,846	\$ 4,021,526
增添—成本	128,000	29,838	46,628	4,794	226	4,617	35,149	143,715	392,967
移轉(註2)	—	193,679	64,126	26,825	1,855	1,356	84,501	( 283,039)	89,303
折舊費用	—	( 70,011)	( 155,750)	( 18,511)	( 1,962)	( 4,667)	( 107,672)	—	( 358,573)
處分—成本	—	( 343)	( 31,156)	( 1,579)	( 664)	( 6,839)	( 29,856)	—	( 70,437)
—累計折舊	—	343	15,689	1,567	664	6,836	24,280	—	49,379
淨兌換差額	—	4,449	140	—	4	9	44	—	4,646
12月31日	<u>\$ 898,539</u>	<u>\$ 1,494,245</u>	<u>\$ 782,097</u>	<u>\$ 122,418</u>	<u>\$ 5,916</u>	<u>\$ 12,299</u>	<u>\$ 606,775</u>	<u>\$ 206,522</u>	<u>\$ 4,128,811</u>
<u>113年12月31日</u>									
成本	\$ 898,539	\$ 2,420,764	\$ 2,252,048	\$ 343,547	\$ 25,877	\$ 45,262	\$ 1,273,358	\$ 206,522	\$ 7,465,917
累計折舊	—	( 926,519)	( 1,469,951)	( 221,129)	( 19,961)	( 32,963)	( 666,583)	—	( 3,337,106)
	<u>\$ 898,539</u>	<u>\$ 1,494,245</u>	<u>\$ 782,097</u>	<u>\$ 122,418</u>	<u>\$ 5,916</u>	<u>\$ 12,299</u>	<u>\$ 606,775</u>	<u>\$ 206,522</u>	<u>\$ 4,128,811</u>

(註 1)係分別自「存貨」轉入\$12,732、「預付設備款」轉入\$206,504、「使用權資產」轉入\$345及轉列至費用\$395。

(註 2)係分別自「存貨」轉入\$7,108、「預付設備款」轉入\$82,728及轉列至費用\$533。

1. 本集團於民國 114 年及 113 年 12 月 31 日部分土地、房屋及建築及其他設備供營業租賃使用之帳面價值資訊如下：

	<u>114年12月31日</u>	<u>113年12月31日</u>
土地	\$ 5,264	\$ 5,264
房屋及建築	\$ 9,839	\$ 10,227
其他設備	\$ 2,332	\$ 1,738

2. 不動產、廠房及設備借款成本資本化金額及利率區間如下：

	<u>114 年 度</u>	<u>113 年 度</u>
利息資本化金額	\$ 3,583	\$ 2,338
資本化利率區間	0.48%~1.80%	0.84%~1.68%

3. 本集團於民國 114 年及 113 年 12 月 31 日以不動產、廠房及設備提供擔保之資訊，請詳附註八、質押之資產之說明。

#### (九)租賃交易－承租人

1. 本集團租賃之標的資產包括土地、建物及運輸設備，租賃合約之期間通常介於 2 到 50 年。租賃合約是採個別協商並包含各種不同的條款及條件，並未有加諸特殊之限制。

2. 使用權資產之帳面金額與認列之折舊費用資訊如下：

	<u>114年12月31日</u>	<u>113年12月31日</u>
	<u>帳面金額</u>	<u>帳面金額</u>
土地	\$ 220,776	\$ 237,379
房屋及建築	24,003	14,575
運輸設備	9,976	8,687
	<u>\$ 254,755</u>	<u>\$ 260,641</u>
	<u>114 年 度</u>	<u>113 年 度</u>
	<u>折舊費用</u>	<u>折舊費用</u>
土地	\$ 16,130	\$ 16,171
房屋及建築	11,210	9,325
運輸設備	2,207	1,520
	<u>\$ 29,547</u>	<u>\$ 27,016</u>

3. 本集團於民國 114 年度及 113 年度使用權資產之增添金額分別為\$26,142及\$6,330。

4. 與租賃合約有關之損益項目資訊如下：

	114	年	度	113	年	度
影響當期損(益)之項目						
租賃負債之利息費用	\$		3,891	\$		4,012
屬短期租賃合約之費用			4,492			6,431
屬低價值資產租賃之費用			2,142			145
租賃修改利益	(		35)	(		-

5. 本集團於民國 114 年度及 113 年度租賃現金流出總額分別為 \$37,969 及 \$35,416。

(十) 無形資產

	商	譽	電腦軟體	專利權	其他無形資產	合	計
<u>114年1月1日</u>							
原始成本	\$ 174,159	\$ 16,872	\$ 67,467	\$ 86,658	\$ 345,156		
累計攤銷	( 248)	( 12,526)	( 46,397)	( 62,520)	( 121,691)		
累計減損	-	-	-	( 15,734)	( 15,734)		
	<u>\$ 173,911</u>	<u>\$ 4,346</u>	<u>\$ 21,070</u>	<u>\$ 8,404</u>	<u>\$ 207,731</u>		
<u>114年度</u>							
1月1日	\$ 173,911	\$ 4,346	\$ 21,070	\$ 8,404	\$ 207,731		
增添－單獨取得	-	2,247	-	11,800	14,047		
攤銷費用	-	( 2,242)	( 9,602)	( 1,101)	( 12,945)		
處分－成本	-	( 8,401)	( 1,954)	( 32,232)	( 42,587)		
－累計攤銷	-	8,401	1,954	32,232	42,587		
減損損失	-	-	-	( 400)	( 400)		
12月31日	<u>\$ 173,911</u>	<u>\$ 4,351</u>	<u>\$ 11,468</u>	<u>\$ 18,703</u>	<u>\$ 208,433</u>		
<u>114年12月31日</u>							
原始成本	\$ 174,159	\$ 10,715	\$ 65,513	\$ 66,226	\$ 316,613		
累計攤銷	( 248)	( 6,364)	( 54,045)	( 31,389)	( 92,046)		
累計減損	-	-	-	( 16,134)	( 16,134)		
	<u>\$ 173,911</u>	<u>\$ 4,351</u>	<u>\$ 11,468</u>	<u>\$ 18,703</u>	<u>\$ 208,433</u>		

	商 譽	電腦軟體	專利權	其他無形資產	合 計
<u>113年1月1日</u>					
原始成本	\$ 174,159	\$ 42,870	\$ 66,837	\$ 84,058	\$ 367,924
累計攤銷	( 248)	( 38,105)	( 36,796)	( 62,503)	( 137,652)
累計減損	-	-	-	( 15,734)	( 15,734)
	<u>\$ 173,911</u>	<u>\$ 4,765</u>	<u>\$ 30,041</u>	<u>\$ 5,821</u>	<u>\$ 214,538</u>
<u>113年度</u>					
1月1日	\$ 173,911	\$ 4,765	\$ 30,041	\$ 5,821	\$ 214,538
增添－單獨取得	-	2,239	630	2,600	5,469
攤銷費用	-	( 2,660)	( 9,601)	( 17)	( 12,278)
處分－成本	-	( 28,258)	-	-	( 28,258)
－累計攤銷	-	28,258	-	-	28,258
淨兌換差額	-	2	-	-	2
12月31日	<u>\$ 173,911</u>	<u>\$ 4,346</u>	<u>\$ 21,070</u>	<u>\$ 8,404</u>	<u>\$ 207,731</u>
<u>113年12月31日</u>					
原始成本	\$ 174,159	\$ 16,872	\$ 67,467	\$ 86,658	\$ 345,156
累計攤銷	( 248)	( 12,526)	( 46,397)	( 62,520)	( 121,691)
累計減損	-	-	-	( 15,734)	( 15,734)
	<u>\$ 173,911</u>	<u>\$ 4,346</u>	<u>\$ 21,070</u>	<u>\$ 8,404</u>	<u>\$ 207,731</u>

1. 民國 114 年度及 113 年度均無利息資本化之情事。
2. 無形資產攤銷費用明細如下：

	114 年 度	113 年 度
營業成本	\$ 7,051	\$ 6,154
推銷費用	9	21
管理費用	3,229	3,860
研究發展費用	2,656	2,243
	<u>\$ 12,945</u>	<u>\$ 12,278</u>

3. 本集團商譽依據使用價值計算之可回收金額超過帳面金額，並未發生減損。商譽分攤至按營運部門辨認之本集團現金產生單位如下：

	114年12月31日	113年12月31日
端強實業股份有限公司	<u>\$ 70,265</u>	<u>\$ 70,265</u>
生泰合成工業股份有限公司	<u>\$ 91,972</u>	<u>\$ 91,972</u>
和耀生技股份有限公司	<u>\$ 11,674</u>	<u>\$ 11,674</u>

4. 本集團無形資產減損評估情形，請詳附註六、(十一)非金融資產減損之說明。
5. 本集團於民國 114 年及 113 年 12 月 31 日均未有將無形資產提供質押之情形。

### (十一) 非金融資產減損

1. 本集團每年定期對商譽之可回收金額進行減損評估，商譽分攤至按營運部門辨認之本集團現金產生單位，可回收金額依據使用價值評估，而使用價值係依據現金產生單位之未來財務預算之現金流量預測計算，財務預算之現金流量係估計未來每年收入、毛利及資本支出之成長作為編製基礎。管理階層根據以前績效及對市場發展之預期決定預算毛利率與成長率。所採用之折現率係反映相關營運部門之特定風險與現時市場對貨幣時間價值之評估。
2. 本集團依據使用價值計算之可回收金額超過帳面金額，故於民國 114 年度及 113 年度商譽均未有認列減損損失之情形。
3. 本集團民國 114 年度因無形資產產生資產減損跡象，故參酌專家出具之無形資產評價報告估計其可回收金額，因其可回收金額低於其帳面價值，因而認列減損損失計\$400(表列「其他利益及損失」。其用以計算可回收金額之主要假設如下：

	<u>114 年 度</u>
權利金比率	<u>4.5%</u>
成長率	<u>4%</u>
折現率	<u>14.34%</u>

4. 截至民國 114 年及 113 年 12 月 31 日止，非金融資產累計減損金額分別為\$16,134 及\$15,734。

### (十二) 短期借款

借 款 性 質	114年12月31日	利率區間	擔 保 品
無擔保銀行借款	<u>\$ 660,000</u>	0.795%~1.80%	無
借 款 性 質	113年12月31日	利率區間	擔 保 品
無擔保銀行借款	<u>\$ 110,000</u>	1.80%	無

本集團於民國 114 年度及 113 年度認列於損益之利息費用，請詳附註六、(二十四)財務成本之說明。

### (十三) 其他應付款

	<u>114年12月31日</u>	<u>113年12月31日</u>
應付薪資及獎金	\$ 271,701	\$ 281,687
應付員工及董事酬勞	47,939	50,741
應付設備款	31,274	6,648
其他	<u>240,383</u>	<u>234,299</u>
	<u>\$ 591,297</u>	<u>\$ 573,375</u>

#### (十四) 長期借款

借款性質	到期日	區間	114年12月31日	利率區間	擔保品	備註
擔保銀行借款	116.1.15		\$ 63,946	1.92%	房屋及建築 及其他設備	(註1)
減：一年內或一營業週期內到期之 長期借款			( 59,027)			
			\$ 4,919			
借款性質	到期日	區間	113年12月31日	利率區間	擔保品	備註
擔保銀行借款	116.1.15		\$ 122,973	2.02%	未完工程	(註1)
擔保銀行借款	132.10.26		100,000	1.94%	房屋及建築	(註2)
			222,973			
減：一年內或一營業週期內到期之 長期借款			( 59,027)			
			\$ 163,946			

(註1) 本金寬限 18~35 個月，自寬限期屆滿後，分 37 期攤還本息。

(註2) 本金寬限期 36 個月，自寬限期屆滿後，分 204 期攤還本息。

本集團於民國 114 年度及 113 年度認列於損益之利息費用，請詳附註六、(二十四)財務成本之說明。

#### (十五) 退休金

1. 本公司及國內子公司依據中華民國「勞動基準法」之規定，訂有確定福利之退休辦法，適用於民國 94 年 7 月 1 日實施中華民國「勞工退休金條例」前所有正式員工之服務年資，以及於實施中華民國「勞工退休金條例」後選擇繼續適用勞動基準法員工之後續服務年資。員工符合退休條件者，退休金之支付係根據服務年資及退休前 6 個月之平均薪資計算，15 年以內(含)的服務年資每滿一年給予 2 個基數，超過 15 年之服務年資每滿一年給予 1 個基數，累積最高以 45 個基數為限。本公司及國內子公司按月就薪資總額 2%~5%提撥退休基金，以勞工退休準備金監督委員會之名義專戶儲存於臺灣銀行。另本公司及國內子公司於每年年度終了前，估算前項勞工退休準備金專戶餘額，若該餘額不足給付次一年度內預估符合退休條件之勞工依前述計算之退休金數額，本公司及國內子公司將於次年度 3 月底前一次提撥其差額。相關資訊如下：  
(1) 資產負債表認列之金額如下：

	114年12月31日	113年12月31日
確定福利義務現值	(\$ 468,231)	(\$ 465,632)
計畫資產公允價值	453,863	423,145
	(\$ 14,368)	(\$ 42,487)
認列於資產負債表之淨負債(註1)	(\$ 55,469)	(\$ 76,632)
認列於資產負債表之淨資產(註2)	41,101	34,145
	(\$ 14,368)	(\$ 42,487)

(註 1)表列「淨確定福利負債－非流動」項下。

(註 2)表列「其他非流動資產－其他」項下。

(2)淨確定福利負債之變動如下：

	確定福利義務現值	計畫資產公允價值	淨確定福利負債
<u>114 年 度</u>			
1月1日	(\$ 465,632)	\$ 423,145	(\$ 42,487)
當期服務成本	( 2,271)	-	( 2,271)
利息(費用)收入	( 7,315)	6,725	( 590)
	( 475,218)	429,870	( 45,348)
再衡量數：			
計畫資產報酬 (不包括包 含於利息 收入或費 用之金額)	-	29,782	29,782
財務假設變動 影響數	( 8,245)	-	( 8,245)
經驗調整	( 2,551)	-	( 2,551)
	( 10,796)	29,782	18,986
提撥退休基金	-	9,605	9,605
支付退休金	17,783	( 15,394)	2,389
12月31日	(\$ 468,231)	\$ 453,863	(\$ 14,368)
	確定福利義務現值	計畫資產公允價值	淨確定福利負債
<u>113 年 度</u>			
1月1日	(\$ 501,667)	\$ 393,479	(\$ 108,188)
當期服務成本	( 2,978)	-	( 2,978)
利息(費用)收入	( 5,893)	4,667	( 1,226)
	( 510,538)	398,146	( 112,392)
再衡量數：			
計畫資產報酬 (不包括包 含於利息 收入或費 用之金額)	-	35,838	35,838
財務假設變動 影響數	14,396	-	14,396
經驗調整	( 9,020)	-	( 9,020)
	5,376	35,838	41,214
提撥退休基金	-	21,633	21,633
支付退休金	39,530	( 32,472)	7,058
12月31日	(\$ 465,632)	\$ 423,145	(\$ 42,487)

(3) 本公司及國內子公司之確定福利退休計畫基金資產，係由臺灣銀行按該基金年度投資運用計畫所定委託經營項目之比例及金額範圍內，依勞工退休基金收支保管及運用辦法第 6 條之項目（即存放國內外之金融機構，投資國內外上市、上櫃或私募之權益證券及投資國內外不動產之證券化商品等）辦理委託經營，相關運用情形係由勞工退休基金監理會進行監督。該基金之運用，其每年決算分配之最低收益，不得低於依當地銀行 2 年定期存款利率計算之收益，若有不足，則經主管機關核准後由國庫補足。因本公司及國內子公司無權參與該基金之運作及管理，故無法依國際會計準則第 19 號第 142 段規定揭露計畫資產公允價值之分類。截至民國 114 年及 113 年 12 月 31 日止之構成該基金總資產之公允價值，請詳政府公告之各年度之勞工退休基金運用報告。

(4) 有關退休金之精算假設彙總如下：

	114 年 度	113 年 度
折現率	1.30%~1.40%	1.60%~1.65%
未來薪資增加率	2.00%~3.00%	2.00%~3.00%

民國 114 年度及 113 年度對於未來死亡率之假設均係依照臺灣壽險業第 6 回經驗生命表估計。

因採用之主要精算假設變動而影響之確定福利義務現值分析如下：

	折 現 率		未 來 薪 資 增 加 率	
	增加 0.25%	減少 0.25%	增加 0.25%	減少 0.25%
<u>114 年 12 月 31 日</u>				
對確定福利義務現值 之影響	(\$ 8,070)	\$ 8,303	\$ 7,972	(\$ 7,789)
<u>113 年 12 月 31 日</u>				
對確定福利義務現值 之影響	(\$ 8,661)	\$ 8,918	\$ 8,585	(\$ 8,382)

上述之敏感度分析係基於其他假設不變的情況下分析單一假設變動之影響。實務上許多假設的變動則可能是連動的。敏感度分析係與計算資產負債表之淨退休金負債所採用的方法一致。

本年度編製敏感度分析所使用之方法與假設與上年度一致。

(5) 本集團於民國 115 年度預計支付予退休計畫之提撥金為 \$9,311。

(6) 截至民國 114 年 12 月 31 日止，該退休計畫之加權平均存續期間為 5~9 年。退休金支付之到期分析如下：

1年內	\$	30,565
2~5年內		166,526
5年以上		317,201
	\$	514,292

- 自民國 94 年 7 月 1 日起，本公司及國內子公司依據中華民國「勞工退休金條例」，訂有確定提撥之退休辦法，適用於本國籍之員工。本公司及國內子公司就員工選擇適用中華民國「勞工退休金條例」所定之勞工退休金制度部分，每月按薪資之 6% 提繳勞工退休金至勞保局員工個人帳戶，員工退休金之支付依員工個人之退休金專戶及累積收益之金額採月退休金或一次退休金方式領取。大陸子公司按中華人民共和國政府規定之養老保險制度每月依當地員工設定之薪資水準一定比率提撥養老保險金。民國 114 年度及 113 年度其提撥比率均為 16%。每位員工退休金由政府管理統籌安排，大陸子公司除按月提撥繳納外，無進一步義務。本集團於民國 114 年度及 113 年度依上開退休金辦法認列之退休金成本分別為 \$60,525 及 \$58,321。

#### (十六) 普通股股本

- 本公司普通股期初與期末流通在外股數調節如下：(單位：仟股)

	114 年 度	113 年 度
期初暨期末餘額	178,696	178,696

- 截至民國 114 年 12 月 31 日止，本公司額定資本額為 \$2,000,000，實收資本總額則為 \$1,786,961，分為 178,696 仟股，每股金額新台幣 10 元，分次發行。本公司已發行股份之股款均已收訖。

#### (十七) 資本公積

- 依中華民國公司法規定，超過票面金額發行股票所得之溢額及受領贈與之所得之資本公積，除得用於彌補虧損外，於公司無累積虧損時，按股東原有股份之比例發給新股或現金。另依中華民國證券交易法之相關規定，以上開資本公積撥充資本時，每年以其合計數不超過實收資本額 10% 為限。公司非於盈餘公積填補資本虧損仍有不足時，不得以資本公積補充之。
- 本公司之關聯企業－佑全藥品股份有限公司因員工認股權證之發行及轉換，致股權淨值變動，本集團依持股比率於民國 114 年度及 113 年度認列其增加數分別為 \$508 及 \$1,779。
- 本公司之關聯企業－佑全藥品股份有限公司於民國 113 年第一季因辦理股票初次上櫃，以現金增資發行新股，本集團未依持股比例認購而使資本公積因而增加 \$74,391。
- 本公司之關聯企業－Standard Pharma Holding Co., Ltd. 於民國 114 年 7 月以現金增資發行新股，本集團未依持股比例認購而使資本公積因而減少 \$40。
- 本公司之關聯企業－Standard Pharma Holding Co., Ltd. 因未依持股比例認購其採權益法之被投資公司新股，致股權淨值變動，本集團依持股比率於民國 114 年度認列其增加數為 \$410。
- 本公司之子公司－生展生物科技股份有限公司及本公司分別於民國 114 年度及 113 年度依經濟部經商字第 10602420200 號函規定，將股東逾時效未領取之股利分別計 \$166 及 \$95 轉列至資本公積。

## (十八)保留盈餘

1. 法定盈餘公積除填補公司虧損及按股東原有股份之比例發給新股或現金外，不得使用之，惟發給新股或現金者，以該項公積超過實收資本額25%之部分為限。
2. 依本公司章程規定，本公司所處產業環境多變，企業生命週期正值穩定成長階段，考量本公司未來資金需求及長期財務規劃，並滿足股東對現金流入之需求，本公司年度決算如有盈餘，依下列順序分派之：
  - (1) 提繳稅捐。
  - (2) 彌補虧損。
  - (3) 提列 10%為法定盈餘公積。但法定盈餘公積已達實收資本額時，不在此限。
  - (4) 依法提列或迴轉特別盈餘公積。
  - (5) 餘額連同上一年度累積未分配盈餘提撥至少 10%為股東紅利，其中現金股利不得低於股利總數 20%，但現金股利每股若低於新台幣 0.5 元，得經股東會決議，改以股票股利發放。上述股東紅利以發行新股方式為之時，應提請股東會決議後分派之；本公司授權董事會以董事三分之二以上之出席及出席董事過半數同意之決議，將應分派股息及紅利、資本公積或法定盈餘公積之全部或一部份以發放現金方式為之，並報告股東會。
3. 本公司分派盈餘時，依法令規定須就當年度資產負債表日之其他權益項目借方餘額提列特別盈餘公積始得分派，嗣後其他權益項目借方餘額迴轉時，迴轉金額得列入可供分派盈餘中。民國 113 年度依上開情形迴轉之特別盈餘公積為\$115,935。民國 114 年度則無此情事。
4. 本公司於民國 113 年 2 月 27 日經董事會決議對民國 112 年度之盈餘分派案為現金股利\$482,479(每股新台幣 2.7 元)。民國 114 年 2 月 25 日經董事會決議對民國 113 年度之盈餘分派案為現金股利\$500,349(每股新台幣 2.8 元)。民國 115 年 2 月 24 日分別經董事會決議及提議對民國 114 年度之盈餘分派議案為現金股利\$357,392(每股新台幣 2 元)及股票股利\$178,696(每股新台幣 1 元)。有關董事會通過擬議盈餘分派情形，請至公開資訊觀測站查詢。

(十九) 其他權益項目

	114 年 度		
	外幣換算	未實現評價損益	合計
1月1日餘額	\$ 4,489	\$ 103,642	\$ 108,131
外幣換算差異數：			
—集團	( 3,641)	-	( 3,641)
—關聯企業	5	-	5
未實現評價損益調整：			
—集團	-	( 215,145)	( 215,145)
評價調整轉出至保留盈餘：			
—集團	-	4,459	4,459
12月31日餘額	<u>\$ 853</u>	<u>(\$ 107,044)</u>	<u>(\$ 106,191)</u>

	113 年 度		
	外幣換算	未實現評價損益	合計
1月1日餘額	(\$ 7,452)	\$ 20,629	\$ 13,177
外幣換算差異數：			
—集團	11,750	-	11,750
—關聯企業	191	-	191
未實現評價損益調整：			
—集團	-	89,431	89,431
評價調整轉出至保留盈餘：			
—集團	-	( 6,418)	( 6,418)
12月31日餘額	<u>\$ 4,489</u>	<u>\$ 103,642</u>	<u>\$ 108,131</u>

(二十) 營業收入

1. 本集團之收入源於提供於某一時點移轉之商品銷售之客戶合約收入及隨時間逐步移轉認列之勞務收入，可細分為下列主要產品別及地理區域：

	114 年 度		
	內銷	外銷	合計
人用藥銷售收入	\$ 2,792,518	\$ 422,421	\$ 3,214,939
食品銷售收入	2,138,606	69,899	2,208,505
原料藥銷售收入	296,219	1,024,907	1,321,126
加工收入	1,600	-	1,600
其他	268,690	8,165	276,855
	<u>\$ 5,497,633</u>	<u>\$ 1,525,392</u>	<u>\$ 7,023,025</u>

	113 年		度	
	內	銷	外	銷
人用藥銷售收入	\$ 2,682,321		\$ 415,781	\$ 3,098,102
食品銷售收入	2,016,788		71,604	2,088,392
原料藥銷售收入	350,896		979,216	1,330,112
加工收入	2,029		-	2,029
其他	259,627		10,961	270,588
	<u>\$ 5,311,661</u>		<u>\$ 1,477,562</u>	<u>\$ 6,789,223</u>

2. 本集團認列客戶合約收入相關之合約負債及退款負債如下：

	114年12月31日	113年12月31日	113年1月1日
合約負債—流動			
人用藥銷售	\$ 39,657	\$ 43,587	\$ 34,899
食品銷售	57,401	45,531	44,943
原料藥銷售	1,931	4,754	31
其他	798	1,114	3,337
	<u>\$ 99,787</u>	<u>\$ 94,986</u>	<u>\$ 83,210</u>
退款負債—流動	\$ -	\$ 320	\$ -

本集團民國 114 年及 113 年 1 月 1 日之合約負債於民國 114 年度及 113 年度認列至收入之金額分別為 \$77,365 及 \$65,355。

(二十一) 利息收入

	114 年 度	113 年 度
按攤銷後成本衡量之金融資產	\$ 4,057	\$ 1,790
利息收入		
銀行存款利息	24,983	35,937
	<u>\$ 29,040</u>	<u>\$ 37,727</u>

(二十二) 其他收入

	114 年 度	113 年 度
股利收入	\$ 93,478	\$ 12,751
租金收入	5,169	2,194
勞務收入	7,697	-
權利金收入	5,764	15,699
技術移轉收入	-	8,734
研究收入	11,180	23,389
政府補助收入	4,122	7,992
火災保險理賠收入(註)	-	75,202
賠償收入	3,421	-
其他收入	16,834	11,618
	<u>\$ 147,665</u>	<u>\$ 157,579</u>

(註)本公司之子公司一生泰於民國 110 年 5 月 20 日發生重大火災事故，導致部分建物、設備及存貨毀損，並波及本公司之建物及設備，亦造成部分營業中斷。

生泰針對受損之廠房、設備及存貨，均已投保相關財產保險，並於民國 110 年度依各項財產受損金額認列同額之火災保險理賠收入計\$171,191。保險公司業已於民國 113 年 9 月清查完畢並支付理賠款共計\$246,393，生泰將實際賠償金額與原估計理賠收入之差異數\$75,202，於民國 113 年度認列為火災保險理賠收入。

(二十三) 其他利益及損失

	<u>114</u>	<u>年</u>	<u>度</u>	<u>113</u>	<u>年</u>	<u>度</u>
透過損益按公允價值衡量之金融						
資產淨利益	\$		15,734	\$		178
處分不動產、廠房及設備淨損失	(		1,093)	(		5,472)
再衡量投資損失	(		6)			-
租賃修改利益			35			-
無形資產減損損失	(		400)			-
淨外幣兌換(損失)利益	(		15,566)			86,853
處分投資損失			-	(		846)
什項支出	(		11,221)	(		18,548)
	(\$		<u>12,517</u> )	\$		<u>62,165</u> )

(二十四) 財務成本

	<u>114</u>	<u>年</u>	<u>度</u>	<u>113</u>	<u>年</u>	<u>度</u>
利息費用						
銀行借款	\$		8,140	\$		13,395
租賃負債			<u>3,891</u>			<u>4,012</u>
			12,031			17,407
減：符合要件之利息資本化金額	(		<u>3,583</u> )	(		<u>2,338</u> )
	\$		<u>8,448</u>	\$		<u>15,069</u>

(二十五)費用性質之額外資訊

	114	年	度
	屬於營業 成本者	屬於營業 費用者	合 計
員工福利費用	\$ 889,027	\$ 817,757	\$ 1,706,784
折舊費用	314,296	98,744	413,040
攤銷費用	12,102	8,830	20,932
	<u>\$ 1,215,425</u>	<u>\$ 925,331</u>	<u>\$ 2,140,756</u>

	113	年	度
	屬於營業 成本者	屬於營業 費用者	合 計
員工福利費用	\$ 859,034	\$ 830,976	\$ 1,690,010
折舊費用	293,977	91,612	385,589
攤銷費用	10,757	8,392	19,149
	<u>\$ 1,163,768</u>	<u>\$ 930,980</u>	<u>\$ 2,094,748</u>

(二十六)員工福利費用

	114	年	度
	屬於營業 成本者	屬於營業 費用者	合 計
薪資費用	\$ 739,177	\$ 694,960	\$ 1,434,137
勞健保費用	77,057	60,801	137,858
退休金費用	32,390	30,996	63,386
其他用人費用	40,403	31,000	71,403
	<u>\$ 889,027</u>	<u>\$ 817,757</u>	<u>\$ 1,706,784</u>

	113	年	度
	屬於營業 成本者	屬於營業 費用者	合 計
薪資費用	\$ 717,122	\$ 711,398	\$ 1,428,520
勞健保費用	71,604	58,683	130,287
退休金費用	31,538	30,987	62,525
其他用人費用	38,770	29,908	68,678
	<u>\$ 859,034</u>	<u>\$ 830,976</u>	<u>\$ 1,690,010</u>

1. 依本公司章程規定，本公司應以當年度獲利狀況(即稅前利益扣除員工酬勞及董事酬勞前之利益)，提撥 1%~10%為員工酬勞，且員工酬勞總數額中應提撥 60%以上為基層員工分派酬勞及提撥不高於 3%為董事酬勞。但公司尚有虧損時，應先予以彌補。前述員工酬勞得以股票或現金為之，且發給股票或現金之對象，得包含一定條件之從屬員工。員工酬勞及董事酬勞之分派應由薪資報酬委員會提報董事會，以董事會三分之二以上之出席及出席董事過半數同意之決議行之，並報告股東會。

2. 本公司於民國 114 年度及 113 年度員工酬勞估列金額分別為\$10,787 及\$10,770；董事酬勞估列金額均為\$4,500，前述金額帳列薪資費用項目，係依各該年度之獲利情況，以章程所定之成數範圍為基礎估列。民國 115 年 2 月 24 日經董事會決議實施配發之員工酬勞及董事酬勞分別為\$10,669 及\$4,500，其中員工酬勞將採現金之方式發放。經董事會決議之民國 113 年度員工酬勞及董事酬勞實際配發金額合計為\$15,277，其中員工酬勞將採現金發放，其與民國 113 年度財務報告認列之員工酬勞及董事酬勞\$15,270 之差異為\$7，主要係估列計算之差異，業已調整於民國 114 年度之損益中。本公司董事會通過之員工酬勞及董事酬勞相關資訊可至公開資訊觀測站查詢。

(二十七) 所得稅

1. 所得稅費用：

(1) 所得稅費用組成部分：

	<u>114 年 度</u>	<u>113 年 度</u>
當期所得稅：		
當期所得產生之所得稅	\$ 287,981	\$ 319,481
未分配盈餘加徵之所得稅	8,116	24,020
以前年度所得稅高估數	( 34,599 )	( 12,482 )
	<u>261,498</u>	<u>331,019</u>
遞延所得稅：		
暫時性差異之原始產生及迴轉	( 3,151 )	2,030
所得稅費用	<u>\$ 258,347</u>	<u>\$ 333,049</u>

(2) 與其他綜合損益相關之所得稅金額：

	<u>114 年 度</u>	<u>113 年 度</u>
確定福利計畫之再衡量數	\$ 3,797	\$ 8,243
投資損失	217	-
	<u>\$ 4,014</u>	<u>\$ 8,243</u>

2. 所得稅費用與會計利潤關係：

	114 年 度		113 年 度	
稅前淨利按法定稅率計算之所得稅	\$	335,533	\$	367,379
依法令規定不得認列項目之影響數	(	55,612)	(	48,949)
投資抵減之所得稅影響數	(	6,850)	(	199)
課稅損失之所得稅影響數	(	1,798)	(	81)
課稅損失未認列遞延所得稅資產		11,956		3,361
最低稅負之所得稅影響數		1,400		-
遞延所得稅資產可實現性評估變動		201		-
未分配盈餘加徵之所得稅		8,116		24,020
以前年度所得稅高估數	(	34,599)	(	12,482)
所得稅費用	\$	<u>258,347</u>	\$	<u>333,049</u>

3. 因暫時性差異及課稅損失而產生之各項遞延所得稅資產或負債金額如下：

	114 年 度			
	1月1日	認列於損益	認列於其他 綜合損益	12月31日
遞延所得稅資產				
暫時性差異：				
呆帳損失超限	\$ 6,180	(\$ 2,491)	\$ -	\$ 3,689
未實現存貨跌價 損失	16,064	( 1,759)	-	14,305
未實現兌換損失	-	122	-	122
投資損失	51,478	3,853	( 217)	55,114
未實現無形資產 減損損失	3,147	80	-	3,227
未實現銷貨退回 及折讓	9,533	1,228	-	10,761
未休假獎金	8,751	671	-	9,422
退休金	9,379	( 487)	( 3,797)	5,095
課稅損失	<u>27,732</u>	<u>98</u>	<u>-</u>	<u>27,830</u>
	<u>\$ 132,264</u>	<u>\$ 1,315</u>	<u>(\$ 4,014)</u>	<u>\$ 129,565</u>
遞延所得稅負債				
暫時性差異：				
未實現兌換利益	(\$ 1,645)	\$ 1,339	\$ -	(\$ 306)
退休金	( 5,511)	( 1,339)	-	( 6,850)
企業合併辨認之 無形資產	( 3,672)	1,836	-	( 1,836)
土地增值稅準備	( <u>74,666</u> )	<u>-</u>	<u>-</u>	( <u>74,666</u> )
	<u>(\$ 85,494)</u>	<u>\$ 1,836</u>	<u>\$ -</u>	<u>(\$ 83,658)</u>
	<u>\$ 46,770</u>	<u>\$ 3,151</u>	<u>(\$ 4,014)</u>	<u>\$ 45,907</u>

	113		年		度	
	1月1日	認列於損益	認列於其他 綜合損益	12月31日		
遞延所得稅資產						
暫時性差異：						
呆帳損失超限	\$ 4,187	\$ 1,993	\$ -	\$ 6,180		
未實現存貨跌價 損失	17,445	( 1,381)	-	16,064		
未實現兌換損失	3,851	( 3,851)	-	-		
投資損失	48,013	3,465	-	51,478		
未實現無形資產 減損損失	3,147	-	-	3,147		
未實現銷貨退回 及折讓	8,482	1,051	-	9,533		
未休假獎金	8,033	718	-	8,751		
退休金	21,096	( 3,474)	( 8,243)	9,379		
課稅損失	27,057	675	-	27,732		
	<u>\$ 141,311</u>	<u>(\$ 804)</u>	<u>(\$ 8,243)</u>	<u>\$ 132,264</u>		
遞延所得稅負債						
暫時性差異：						
未實現兌換利益	\$ -	(\$ 1,645)	\$ -	(\$ 1,645)		
退休金	( 4,095)	( 1,416)	-	( 5,511)		
企業合併辨認之 無形資產	( 5,507)	1,835	-	( 3,672)		
土地增值稅準備	( 74,666)	-	-	( 74,666)		
	<u>(\$ 84,268)</u>	<u>(\$ 1,226)</u>	<u>\$ -</u>	<u>(\$ 85,494)</u>		
	<u>\$ 57,043</u>	<u>(\$ 2,030)</u>	<u>(\$ 8,243)</u>	<u>\$ 46,770</u>		

4. 本集團尚未使用之課稅損失之有效期限及未認列遞延所得稅資產相關金額如下：

114	年	12	月	31	日
發生年度	申報數/核定數	尚未抵減金額	未認列遞延所 得稅資產金額	最後扣抵 年 度	
民國105~				民國115~	
114年度	<u>\$ 496,733</u>	<u>\$ 473,050</u>	<u>\$ 333,901</u>	124年度	
113	年	12	月	31	日
發生年度	申報數/核定數	尚未抵減金額	未認列遞延所 得稅資產金額	最後扣抵 年 度	
民國104~				民國114~	
113年度	<u>\$ 442,905</u>	<u>\$ 423,992</u>	<u>\$ 285,334</u>	123年度	

5. 本公司營利事業所得稅業經稅捐稽徵機關核定至民國 112 年度，且截至民國 115 年 2 月 24 日止未有行政救濟之情事。

## (二十八) 每股盈餘

	114	年	度
	<u>稅後金額</u>	<u>加權平均流通 在外股數(仟股)</u>	<u>每股盈餘(元)</u>
<u>基本每股盈餘</u>			
歸屬於母公司普通股 股東之本期淨利	\$ 927,659	178,696	\$ 5.19
<u>稀釋每股盈餘</u>			
歸屬於母公司普通股 股東之本期淨利	\$ 927,659	178,696	
具稀釋作用之潛在普 通股之影響			
員工酬勞	-	218	
歸屬於母公司普通股 股東之本期淨利加 潛在普通股之影響	\$ 927,659	178,914	\$ 5.18
	113	年	度
	<u>稅後金額</u>	<u>加權平均流通 在外股數(仟股)</u>	<u>每股盈餘(元)</u>
<u>基本每股盈餘</u>			
歸屬於母公司普通股 股東之本期淨利	\$ 880,501	178,696	\$ 4.93
<u>稀釋每股盈餘</u>			
歸屬於母公司普通股 股東之本期淨利	\$ 880,501	178,696	
具稀釋作用之潛在普 通股之影響			
員工酬勞	-	204	
歸屬於母公司普通股 股東之本期淨利加 潛在普通股之影響	\$ 880,501	\$ 178,900	\$ 4.92

(二十九) 現金流量補充資訊

1. 僅有部分現金支付之投資活動：

	114 年 度	113 年 度
購置不動產、廠房及設備	\$ 264,789	\$ 392,967
加：期初應付票據	18,509	37,206
期初應付設備款 (表列「其他應付款」)	6,648	8,135
減：期末應付票據	( 11,097)	( 18,509)
期末應付設備款 (表列「其他應付款」)	( 31,274)	( 6,648)
利息資本化	( 3,583)	( 2,338)
購置不動產、廠房及設備 現金支付數	\$ 243,992	\$ 410,813

2. 不影響現金流量之營業及投資活動：

	114 年 度	113 年 度
(1) 備抵呆帳沖銷數	\$ 15,477	\$ 312
(2) 存貨轉列不動產、廠房及設備	\$ 12,732	\$ 7,108
(3) 預付設備款轉列不動產、廠房 及設備	\$ 206,504	\$ 82,728
(4) 使用權資產轉列不動產、廠房 及設備	\$ 345	\$ -

3. 本集團於民國 114 年 6 月 30 日因未按持股比例認購而喪失對 Standard Pharma Holding Co., Ltd. 之控制力，該公司相關資產及負債資訊如下：

	114年6月30日
現金及約當現金	\$ 1,107
非流動資產	899
流動負債	( 1)
淨資產帳面金額	\$ 2,005

本集團對該公司之持股於民國 114 年 6 月 30 日依公允價值\$1,232 再衡量而認列之損失為\$6(表列「其他利益及損失」)。

(三十) 來自籌資活動之負債之變動

	短期借款	租賃負債	長期借款(含一 年內到期部分)	存入 保證金	合 計
114年1月1日	\$ 110,000	\$ 227,455	\$ 222,973	\$ 8,772	\$ 569,200
籌資現金流量 之淨變動	550,000	( 27,444)	( 159,027)	210	363,739
其他非現金之 變動	-	24,867	-	-	24,867
114年12月31日	\$ 660,000	\$ 224,878	\$ 63,946	\$ 8,982	\$ 957,806

	短期借款	租賃負債	長期借款(含一年內到期部分)	存入保證金	合計
113年1月1日	\$ 800,000	\$ 245,886	\$ 282,000	\$ 12,299	\$ 1,340,185
籌資現金流量之淨變動	( 690,000)	( 24,828)	( 59,027)	( 3,527)	( 777,382)
其他非現金之變動	-	6,397	-	-	6,397
113年12月31日	\$ 110,000	\$ 227,455	\$ 222,973	\$ 8,772	\$ 569,200

## 七、關係人交易

### (一) 關係人名稱及關係

關係人名稱	與本集團之關係
佑全藥品股份有限公司(佑全)	關聯企業
台灣生資科技股份有限公司(台灣生資)	關聯企業
金穎生物科技股份有限公司(金穎)	關聯企業
Standard Pharma Holding Co., Ltd. (SPH)	關聯企業(註)
Standard Pharma (Thailand) Co., Ltd. (SPTH)	關聯企業
Standard Union Medical (Thailand) Co., Ltd. (SUM)	關聯企業
三友生技醫藥股份有限公司(三友生技)	其他關係人(本公司經理人為其董事)
財團法人范道南文教基金會(范道南基金會)	其他關係人(本公司之法人董事)

(註)原為本集團之子公司，惟因自民國 114 年 6 月 30 日喪失對該公司之實質控制力，故自是日起，與本集團之關係變為關聯企業。

### (二) 與關係人間之重大交易事項

#### 1. 商品之銷售

	114 年 度	113 年 度
關聯企業	\$ 115,003	\$ 130,427
其他關係人	21,095	20,920
	\$ 136,098	\$ 151,347

商品銷售予關係人係於每次出貨個別議價，而收款條件與一般客戶大致相同，係月結 2 個月內收現或取得 4~6 個月內期票。

#### 2. 商品之購買

	114 年 度	113 年 度
關聯企業	\$ 54,507	\$ 52,097
其他關係人	4,577	8,473
	\$ 59,084	\$ 60,570

商品購買之交易價格及付款條件與一般供應商相同。付款條件係月結 1~4 個月付款。

### 3. 股權交易

- (1) 本集團之關聯企業－Standard Pharma Holding Co., Ltd. 於民國 114 年 7 月辦理現金增資，本集團未依持股比例認購股份 \$6,791，增資股款業已全數付訖。
- (2) 本集團為擴展集團業務，於民國 114 年 7 月投資 Standard Union Medical (Thailand) Co., Ltd. \$6,164，相關投資股款業已全數付訖。
- (3) 本集團之關聯企業－台灣生資科技股份有限公司於民國 113 年 12 月辦理現金增資，由本集團依持股比例認購股份 \$24,950，增資股款業已全數付訖。

### 4. 其他費用

	114 年 度	113 年 度
關聯企業	\$ 43,239	\$ 30,580
其他關係人	91	75
	<u>\$ 43,330</u>	<u>\$ 30,655</u>

### 5. 其他收入

	114 年 度	113 年 度
關聯企業	\$ 7,235	\$ 2,627
其他關係人	1,636	1,488
	<u>\$ 8,871</u>	<u>\$ 4,115</u>

### 6. 銷售商品之期末餘額

	114年12月31日	113年12月31日
應收關係人款項：		
關聯企業	\$ 38,692	\$ 29,893
其他關係人	5,942	7,606
	<u>\$ 44,634</u>	<u>\$ 37,499</u>

應收關係人款項主要來自銷售交易，該應收款項並無抵押及附息，亦未提列備抵損失。

### 7. 其他應收款

	114年12月31日	113年12月31日
關聯企業	\$ 20	\$ 285
其他關係人	4	2
	<u>\$ 24</u>	<u>\$ 287</u>

8. 購買商品之期末餘額

	<u>114年12月31日</u>	<u>113年12月31日</u>
應付關係人款項：		
關聯企業	\$ 18,355	\$ 30,349
其他關係人	<u>1,767</u>	<u>2,940</u>
	<u>\$ 20,122</u>	<u>\$ 33,289</u>

應付關係人款項主要來自進貨交易，該應付款項並無附息。

9. 其他應付款

	<u>114年12月31日</u>	<u>113年12月31日</u>
關聯企業	\$ 8,111	\$ 9,806
其他關係人	<u>22</u>	<u>-</u>
	<u>\$ 8,133</u>	<u>\$ 9,806</u>

10. 租賃交易－承租人

(1) 本集團分別向范道南基金會承租土地及向佑全承租廠房，租賃合約期間分別為民國 105 年 10 月 1 日至 116 年 9 月 30 日及民國 110 年 4 月 1 日至 115 年 3 月 31 日，自租賃期間開始之日起，分別按季及按月繳付租金。

(2) 本集團於民國 114 年及 113 年 12 月 31 日使用權資產餘額分別為 \$1,049 及 \$3,095。

(3) 本集團於民國 114 年及 113 年 12 月 31 日認列之租賃負債帳面金額分別為 \$1,093 及 \$3,194，民國 114 年度及 113 年度認列之利息費用分別為 \$20 及 \$53（表列「財務成本」）。

(4) 租金費用

	<u>114 年 度</u>	<u>113 年 度</u>
其他關係人	<u>\$ 441</u>	<u>\$ 432</u>

(三) 主要管理階層薪酬資訊

	<u>114 年 度</u>	<u>113 年 度</u>
薪資及其他短期員工福利	\$ 48,795	\$ 50,430
退職後福利	<u>400</u>	<u>326</u>
	<u>\$ 49,195</u>	<u>\$ 50,756</u>

## 八、質押之資產

本集團資產提供擔保明細如下：

資 產 項 目	帳 面 價 值		擔 保 用 途
	114年12月31日	113年12月31日	
定期存款(註1)	\$ -	\$ 8,000	履約保證金
土地(註2)	297,406	297,406	短期借款額度及 長期借款擔保
房屋及建築—淨額(註2)	402,712	327,836	短期借款額度及 長期借款擔保
機器設備—淨額(註2)	12,041	8,993	長期借款擔保
水電設備—淨額(註2)	18,171	-	長期借款擔保
其他設備—淨額(註2)	-	110	長期借款擔保
未完工程(註2)	-	71,179	長期借款擔保
	<u>\$ 730,330</u>	<u>\$ 713,524</u>	

(註1)表列「按攤銷後成本衡量之金融資產—流動」項下。

(註2)表列「不動產、廠房及設備」項下。

## 九、重大或有負債及未認列之合約承諾

本集團於民國114年及113年12月31日不動產、廠房及設備等已簽約而尚未發生之資本支出分別為\$277,642及\$338,609。

## 十、重大之災害損失

無此情事。

## 十一、重大之期後事項

無此情事。

## 十二、其他

### (一)資本管理

本集團之資本管理目標，係為保障集團能繼續經營，維持最佳資本結構以降低資金成本，並為股東提供報酬。為了維持或調整資本結構，本集團可能會調整支付予股東之股利金額、退還資本予股東、發行新股或出售資產以降低債務。

## (二) 金融工具

### 1. 金融工具之種類

	114年12月31日	113年12月31日
<u>金 融 資 產</u>		
透過損益按公允價值衡量之金融資產		
強制透過損益按公允價值衡量之金融資產	\$ 113,085	\$ 168,627
透過其他綜合損益按公允價值衡量之金融資產		
選擇指定之權益工具投資	\$ 416,522	\$ 508,242
按攤銷後成本衡量之金融資產		
現金及約當現金	\$ 1,833,746	\$ 1,520,128
按攤銷後成本衡量之金融資產	540,612	134,500
應收票據	276,177	283,668
應收帳款	1,084,909	1,039,155
其他應收款	9,560	16,567
存出保證金	48,055	28,783
	<u>\$ 3,793,059</u>	<u>\$ 3,022,801</u>
<u>金 融 負 債</u>		
按攤銷後成本衡量之金融負債		
短期借款	\$ 660,000	\$ 110,000
應付票據	180,251	360,766
應付帳款	405,789	242,304
其他應付款	591,297	573,375
長期借款		
(含一年內到期部分)	63,946	222,973
存入保證金	8,982	8,772
	<u>\$ 1,910,265</u>	<u>\$ 1,518,190</u>
租賃負債	\$ 224,878	\$ 227,455

### 2. 風險管理政策

- (1) 本集團日常營運受多項財務風險之影響，包含市場風險(包括匯率風險、價格風險及利率風險)、信用風險及流動性風險。為減少不確定性導致對本集團財務績效之不利影響，本集團會視情況承作衍生工具以進行避險。
- (2) 風險管理工作由本集團財務部按照董事會核准之政策執行。本集團財務部透過與集團內各營運單位密切合作，以負責辨認、評估與規避財務風險。董事會對整體風險管理訂有書面原則，亦對特定範圍與事項提供書面政策，例如匯率風險、利率風險、信用風險、衍生與非衍生金融工具之使用。

### 3. 重大財務風險之性質及程度

#### (1) 市場風險

##### A. 匯率風險

- (A) 本集團係跨國營運，因此受相對與本公司及各子公司功能性貨幣不同之交易所產生之匯率風險，主要為美元、歐元、日圓及人民幣。相關匯率風險來自未來之商業交易及已認列之資產與負債。
- (B) 本集團部分之進銷貨係以美元等外幣為計價單位，公允價值將隨市場匯率波動而改變，惟本集團持有之外幣資產及負債部位及收付款期間約當，可將市場風險相互抵銷，故預期不致產生重大之匯率風險。
- (C) 本集團持有若干國外營運機構投資，其淨資產承受外幣換算風險；惟國外營運機構淨投資係為策略性投資，故本集團並未對其進行避險。
- (D) 本集團從事之業務涉及若干非功能性貨幣（本公司及部分子公司之功能性貨幣為新台幣，部分子公司之功能性貨幣為美元、菲幣、越幣及人民幣），故受匯率波動之影響，具重大匯率波動影響之外幣資產及負債資訊如下：

	114 年 12 月 31 日		
	外幣(仟元)	匯 率	帳 面 價 值
(外幣：功能性貨幣)			
<u>金融資產</u>			
<u>貨幣性項目</u>			
美元：新台幣	\$ 29,340	31.43	\$ 922,156
歐元：新台幣	596	36.90	21,992
日圓：新台幣	677,389	0.2008	136,020
人民幣：新台幣	6,232	4.496	28,019
<u>金融負債</u>			
<u>貨幣性項目</u>			
美元：新台幣	325	31.43	10,215
113 年 12 月 31 日			
	外幣(仟元)	匯 率	帳 面 價 值
(外幣：功能性貨幣)			
<u>金融資產</u>			
<u>貨幣性項目</u>			
美元：新台幣	\$ 20,330	32.79	\$ 666,621
歐元：新台幣	938	34.14	32,023
日圓：新台幣	321,818	0.2099	67,550
人民幣：新台幣	5,005	4.478	22,412
<u>金融負債</u>			
<u>貨幣性項目</u>			
美元：新台幣	382	32.79	12,526

有關外幣匯率風險之敏感性分析，若新台幣對各外幣升值或貶值 1%，而其他所有因素維持不變之情況下，本集團於民國 114 年度及 113 年度之稅後淨利將分別增加或減少 \$8,784 及 \$6,209。

- (E) 本集團貨幣性項目因匯率波動具重大影響於民國 114 年度及 113 年度認列之全部淨兌換(損失)利益(含已實現及未實現)彙總金額分別為(\$15,566)及\$86,853。

#### B. 價格風險

- (A) 本集團暴露於價格風險的權益工具，係所持有帳列於透過損益按公允價值衡量之金融資產及透過其他綜合損益按公允價值衡量之金融資產。為管理權益工具投資之價格風險，本集團將其投資組合分散，其分散之方式係根據本集團設定之限額進行。
- (B) 本集團主要投資於國內公司發行之權益工具及開放型基金，此等權益工具之價格會因該投資標的未來價值之不確定性而受影響。若該等權益工具價格上升或下跌 1%，而其他所有因素維持不變之情況下，本集團於民國 114 年度及 113 年度之稅後淨利因來自透過損益按公允價值衡量之權益工具之利益或損失將分別增加或減少 \$1,246 及 \$1,883；對於其他綜合損益因分類為透過其他綜合損益按公允價值衡量之權益投資之利益或損失將分別增加或減少 \$5,222 及 \$4,034。

#### C. 現金流量及公允價值利率風險

- (A) 本集團之利率風險來自按浮動利率發行之長、短期借款，使集團暴露現金流量利率風險。本集團於民國 114 年度及 113 年度按浮動利率計算之借款係以新台幣計價。
- (B) 有關利率風險之敏感性分析，若借款利率增加或減少 1%，而所有其他因素維持不變之情況下，本集團於民國 114 年度及 113 年度之稅後淨利將分別增加或減少 \$68 及 \$121，主要係因浮動利率借款導致利息費用隨之變動所致。

#### (2) 信用風險

- A. 本集團之信用風險係因客戶或金融工具之交易對手無法履行合約義務而導致本集團財務損失之風險，主要來自交易對手無法清償按收款條件支付之應收帳款。
- B. 本集團係以集團角度建立信用風險之管理。依內部明定之授信政策，集團內各營運個體與每一新客戶於訂定付款及提出交貨之條款與條件前，須對其進行管理及信用風險分析。內部風險控管係透過考慮其財務狀況、過往經驗及其他因素，以評估客戶之信用品質。個別風險之限額係董事會依內部或外部之評等而制訂，並定期監控信用額度之使用。
- C. 本集團依信用風險之管理，當合約款項按約定之支付條款一旦逾期即進入正常催收期間，逾期超過一定期間則視為已發生違約。

另本集團經追索程序後，視為已發生違約，惟本集團仍會持續進行追索之法律程序以保全債權之權利。

- D. 本集團按客戶評等之特性將對客戶之應收票據及帳款分組，採用簡化作法以準備矩陣法為基礎估計預期信用損失，並納入對未來前瞻性之考量調整按特定期間歷史及現時資訊所建立之損失率，預期損失率區間為 0.01%~100%，以估計應收票據及帳款之備抵損失。本集團採用簡化作法之應收票據及帳款備抵損失變動表如下：

	114 年 度		
	應收票據	應收帳款	合計
期初餘額	\$ 428	\$ 26,388	\$ 26,816
提列(迴轉)減損損失	21	( 2,571)	( 2,550)
沖銷未能收回之款項	-	( 15,477)	( 15,477)
期末餘額	<u>\$ 449</u>	<u>\$ 8,340</u>	<u>\$ 8,789</u>

	113 年 度		
	應收票據	應收帳款	合計
期初餘額	\$ 237	\$ 15,368	\$ 15,605
提列減損損失	191	11,332	11,523
沖銷未能收回之款項	-	( 312)	( 312)
期末餘額	<u>\$ 428</u>	<u>\$ 26,388</u>	<u>\$ 26,816</u>

- E. 本集團持有之按攤銷後成本衡量之金融資產，交易對象均係信用良好之金融機構，無重大之履約疑慮，故無重大之信用風險。

### (3) 流動性風險

- A. 現金流量預測是由集團內各營運個體執行，並由集團財務部予以彙總。集團財務部監控集團流動資金需求之預測，確保其有足夠資金得以支應營運需要，並在任何時候維持足夠之未支用的借款承諾額度，以使集團不致違反相關之借款限額或條款。
- B. 各營運個體所持有之剩餘現金，在超過營運資金之管理所需時，則由集團財務部統籌規劃將剩餘資金投資於付息之活期存款、定期存款及有價證券，其所選擇之工具具有適當之到期日或足夠流動性，以因應上述預測並提供充足之調度水位。
- C. 本集團未動用借款額度明細如下：

	114年12月31日	113年12月31日
浮動利率		
一年內到期	\$ 2,150,000	\$ 3,153,210
一年以上到期	2,970	127,000
	<u>\$ 2,152,970</u>	<u>\$ 3,280,210</u>

- D. 下表係本集團之非衍生金融負債按相關到期日予以分組，並依據資產負債表日至合約到期日之剩餘期間進行分析，所揭露之合約現金流量金額係未折現之金額：

114年12月31日	1年內	1至2年內	2至5年內	5年以上
短期借款	\$ 662,670	\$ -	\$ -	\$ -
應付票據	180,251	-	-	-
應付帳款	405,789	-	-	-
其他應付款	591,297	-	-	-
租賃負債	29,339	24,522	61,242	132,737
長期借款	59,735	4,927	-	-
存入保證金	8,962	20	-	-
113年12月31日	1年內	1至2年內	2至5年內	5年以上
短期借款	\$ 111,227	\$ -	\$ -	\$ -
應付票據	360,766	-	-	-
應付帳款	242,304	-	-	-
其他應付款	573,375	-	-	-
租賃負債	27,393	23,186	53,298	149,567
長期借款	62,853	62,821	26,169	97,945
存入保證金	8,535	237	-	-

E. 本集團並不預期到期日分析之現金流量發生時點會顯著提早，或實際金額會有顯著不同。

### (三)公允價值資訊

- 為衡量金融及非金融工具之公允價值所採用評價技術之各等級定義如下：
  - 第一等級：企業於衡量日可取得之相同資產或負債於活絡市場之公開報價(未經調整)。活絡市場係指有充分頻率及數量之資產或負債交易發生，以在持續基礎上提供定價資訊之市場。本集團投資之上市櫃公司股票及受益憑證皆屬之。
  - 第二等級：資產或負債直接或間接之可觀察輸入值，但包括於第一等級之報價者除外。
  - 第三等級：資產或負債之不可觀察輸入值。本集團投資之部分無活絡市場之權益工具投資屬之。
- 本集團非以公允價值衡量之金融工具(包括現金及約當現金、按攤銷後成本衡量之金融資產、應收票據、應收帳款、其他應收款、存出保證金、短期借款、應付票據、應付帳款、其他應付款、長期借款(含一年內到期部分)及存入保證金)之帳面金額係公允價值之合理近似值。
- 以公允價值衡量之金融及非金融工具，本集團依資產之性質、特性及風險及公允價值等級之基礎分類，相關資訊如下：

(1) 本集團依資產之性質分類，相關資訊如下：

<u>114 年 12 月 31 日</u>	<u>第一等級</u>	<u>第二等級</u>	<u>第三等級</u>	<u>合 計</u>
<u>重複性公允價值</u>				
透過損益按公允價值衡量				
之金融資產				
權益證券及受益憑證	\$ 101,432	\$ -	\$ 11,653	\$ 113,085
透過其他綜合損益按公允				
價值衡量之金融資產				
權益證券	308,505	-	108,017	416,522
	<u>\$ 409,937</u>	<u>\$ -</u>	<u>\$ 119,670</u>	<u>\$ 529,607</u>
<u>113 年 12 月 31 日</u>	<u>第一等級</u>	<u>第二等級</u>	<u>第三等級</u>	<u>合 計</u>
<u>重複性公允價值</u>				
透過損益按公允價值衡量				
之金融資產				
權益證券及受益憑證	\$ 156,277	\$ -	\$ 12,350	\$ 168,627
透過其他綜合損益按公允				
價值衡量之金融資產				
權益證券	390,027	-	118,215	508,242
	<u>\$ 546,304</u>	<u>\$ -</u>	<u>\$ 130,565</u>	<u>\$ 676,869</u>

(2) 本集團用以衡量公允價值所使用之方法及假設說明如下：

A. 本集團採用市場報價作為公允價輸入值(即第一等級)者，依工具之特性分列如下：

	<u>上市(櫃)公司股票</u>	<u>開放型基金</u>
市場報價	收盤價	淨值

B. 除上述有活絡市場之金融工具外，其餘金融工具之公允價值係以評價技術或參考交易對手報價取得。透過評價技術所取得之公允價值可參照其他實質上條件及特性相似之金融工具之現時公允價值、現金流量折現法或以其他評價技術，包括以資產負債表日可取得之市場資訊運用模型計算而得。

C. 評價模型之產出係預估之概算值，而評價技術可能無法反映本集團持有金融工具及非金融工具之所有攸關因素。因此評價模型之預估值會適當地根據額外之參數予以調整，例如模型風險或流動性風險等。根據本集團之公允價值評價模型管理政策及相關之控制程序，管理階層相信為允當表達合併資產負債表中金融工具及非金融工具之公允價值，評價調整係屬適當且必要。在評價過程中所使用之價格資訊及參數係經審慎評估，且適當地根據目前市場狀況調整。

4. 本集團於民國 114 年度及 113 年度均無第一等級與第二等級間之任何移轉。

5. 下表列示民國 114 年度及 113 年度第三等級之變動：

	114 年 度	113 年 度
1月1日餘額	\$ 130,565	\$ 120,696
本期購買	45,000	20,000
本期處分	( 47,828)	( 1,181)
認列於損益	12,123	( 3,073)
認列於其他綜合損益	( 20,190)	( 5,877)
12月31日餘額	<u>\$ 119,670</u>	<u>\$ 130,565</u>

6. 本集團於民國 114 年度及 113 年度均無自第三等級轉入及轉出之情形。

7. 本集團對於公允價值歸類於第三等級之評價流程係由財務部門負責進行金融工具之獨立公允價值驗證，藉獨立來源資料使評價結果貼近市場狀態、確認資料來源係獨立、可靠、與其他資源一致以及代表可執行價格，並定期校準評價模型，以確保評價結果係屬合理。

8. 有關屬第三等級公允價值衡量項目所使用評價模型之重大不可觀察輸入值之量化資訊及重大不可觀察輸入值變動之敏感度分析說明如下：

	114年12月31日 公允價值	評價技術	重大不可 觀察輸入值	區間 (加權平均)	輸入值與公 允價值關係
非衍生權益工具：					
非上市(櫃) 公司股票	\$ 48,251	可類比上市 上櫃公司 法	缺乏市場流 通性折價	30%	缺乏市場流通 性折價愈高 ，公允價值 愈低。
非上市(櫃) 公司股票 (註)	59,960	現金流量折 現法	加權平均資 金成本	8.32% ~15%	加權平均資金 成本愈高， 公允價值愈 低。
非上市(櫃) 公司股票	11,459	淨資產價值 法	不適用	—	不適用

	113年12月31日 公允價值	評價技術	重大不可 觀察輸入值	區間 (加權平均)	輸入值與公 允價值關係
非衍生權益工具：					
非上市(櫃) 公司股票	\$ 92,873	可類比上市 上櫃公司 法	缺乏市場流 通性折價	30%	缺乏市場流通 性折價愈高 ，公允價值 愈低。
非上市(櫃) 公司股票	22,180	現金流量折 現法	加權平均資 金成本	15%	加權平均資金 成本愈高， 公允價值愈 低。
非上市(櫃) 公司股票	15,512	淨資產價值 法	不適用	—	不適用

9. 本集團經審慎評估選擇採用之評價模型及評價參數，因此對公允價值衡量係屬合理，惟當使用不同之評價模型或評價參數可能導致評價之結果不同。針對分類為第三等級之金融資產，若評價參數變動，則對本期損益或其他綜合損益之影響如下：

		114 年 12 月 31 日					
		輸入值 變動		認列於損益		認列於其他綜合損益	
		輸入值	變動	有利變動	不利變動	有利變動	不利變動
金融資產							
權益工具	缺乏市場 流通性 折價	± 3%	\$ 8	(\$ 8)	\$ 2,060	(\$ 2,060)	
權益工具	加權平均 資金成 本	±0.25% ~ ± 0.5%	\$ -	\$ -	\$ 8,915	(\$ 6,030)	
		113 年 12 月 31 日					
		輸入值 變動		認列於損益		認列於其他綜合損益	
		輸入值	變動	有利變動	不利變動	有利變動	不利變動
金融資產							
權益工具	缺乏市場 流通性 折價	± 3%	\$ 55	(\$ 55)	\$ 3,925	(\$ 3,925)	
權益工具	加權平均 資金成 本	± 0.5%	\$ -	\$ -	\$ 1,060	(\$ 960)	

### 十三、附註揭露事項

(依規定僅揭露民國 114 年度之資訊)

#### (一)重大交易事項相關資訊

1. 資金貸與他人：請詳附表一。
2. 為他人背書保證：無此情事。
3. 期末持有之重大有價證券(不包含投資子公司、關聯企業及合資權益部分)：請詳附表二。
4. 與關係人進、銷貨之金額達新台幣一億元或實收資本額百分之二十以上：無此情事。
5. 應收關係人款項達新台幣一億元或實收資本額百分之二十以上：無此情事。
6. 母子公司間業務關係及重大交易往來情形：請詳附表三。

#### (二)轉投資事業相關資訊

被投資公司名稱、所在地區等相關資訊(不包含大陸被投資公司)：請詳附表四。

#### (三)大陸投資資訊

1. 基本資料：請詳附表五。
2. 直接或間接經由第三地區事業與轉投資大陸之被投資公司所發生之重大交易事項：無此情事。

### 十四、部門資訊

#### (一)一般性資訊

本集團管理階層已依據營運決策者於制定決策所使用之報導資訊辨識應報導部門。本集團之企業組成、劃分部門之基礎及部門資訊之衡量基礎於本期並無重大改變。

#### (二)部門資訊之衡量

本集團主要營運決策者係根據部門稅前損益評估營運部門之表現。營運部門之會計政策皆與合併財務報告附註四所述之重要會計政策彙總說明相同。

(三) 部門損益、資產與負債之資訊

提供予主要營運決策者之應報導部門資訊如下：

	114				年	度	總計
	人用藥	食品	原料藥	其他			
部門收入	\$ 3,313,719	\$ 2,307,447	\$ 1,376,157	\$ 319,654	\$	7,316,977	
內部部門收入	( 98,780)	( 98,942)	( 55,031)	( 41,199)	(	293,952)	
外部收入淨額	3,214,939	2,208,505	1,321,126	278,455		7,023,025	
部門稅前損益	1,008,022	286,019	346,632	30,264		1,670,937	
部門資產	4,621,807	3,242,652	3,163,984	767,460		11,795,903	
部門負債	1,308,327	744,029	385,577	71,161		2,509,094	

	113				年	度	總計
	人用藥	食品	原料藥	其他			
部門收入	\$ 3,188,897	\$ 2,181,567	\$ 1,377,990	\$ 314,204	\$	7,062,658	
內部部門收入	( 90,795)	( 93,175)	( 47,878)	( 41,587)	(	273,435)	
外部收入淨額	3,098,102	2,088,392	1,330,112	272,617		6,789,223	
部門稅前損益	1,020,394	248,153	506,050	45,999		1,820,596	
部門資產	4,064,285	3,210,946	3,137,177	763,137		11,175,545	
部門負債	922,260	927,500	326,954	22,763		2,199,477	

#### (四) 部門損益、資產與負債之調節資訊

1. 部門間之銷售係按公允交易原則進行。向主要營運決策者呈報之外部收入，與合併綜合損益表內之收入採用一致之衡量方式。部門稅前損益與稅前損益調節如下：

	114 年 度	113 年 度
應報導營運部門稅前損益	\$ 1,640,673	\$ 1,774,597
其他營運部門稅前損益	30,264	45,999
部門間損益	(157,061)	(193,237)
稅前淨利	<u>\$ 1,513,876</u>	<u>\$ 1,627,359</u>

2. 提供主要營運決策者之總資產及總負債金額，與本集團合併財務報告內之資產及負債採用一致之衡量方式，故無須調節。

#### (五) 產品別及勞務別之資訊

外部客戶收入主要來自各類藥品、食品及醫療產品之生產、研發、銷售及零售業務。收入金額明細組成如下：

	114 年 度	113 年 度
人用藥銷售收入	\$ 3,214,939	\$ 3,098,102
食品銷售收入	2,208,505	2,088,392
原料藥銷售收入	1,321,126	1,330,112
加工收入	1,600	2,029
其他	276,855	270,588
	<u>\$ 7,023,025</u>	<u>\$ 6,789,223</u>

#### (六) 地區別資訊

本集團於民國 114 年度及 113 年度地區別資訊如下：

	114 年 度	113 年 度		
	收入(註1)	非流動資產(註2)	收入(註1)	非流動資產(註2)
台灣	\$ 5,497,633	\$ 4,770,910	\$ 5,311,661	\$ 4,632,629
日本	582,124	-	437,033	-
其他(零星未超過4%)	943,268	126,263	1,040,529	137,871
	<u>\$ 7,023,025</u>	<u>\$ 4,897,173</u>	<u>\$ 6,789,223</u>	<u>\$ 4,770,500</u>

(註 1) 收入係以客戶所在國家為基礎。

(註 2) 非流動資產包括不動產、廠房及設備、使用權資產、無形資產、預付設備款及部分其他非流動資產－其他。

#### (七) 重要客戶資訊

本集團於民國 114 年度及 113 年度均未有來自任單一客戶之收入達合併營業收入淨額 10% 以上者。

生達化學製藥股份有限公司及子公司

資金貸與他人

民國114年1月1日至12月31日

附表一

單位：新台幣仟元

編號	貸出資金 之公司	貸與對象	往來項目	是否 為關 係人	本期 最高金額	期末餘額 (註2)	實際動支 金額	利率區間	資金貸 與性質 (註1)	業務 往來金額	有短期融通 資金必要之 原因	提列備抵 呆帳金額	擔保品		對個別對象 資金貸與限額	資金貸與 總限額	備註
													名稱	價值			
1	江蘇生達生技醫 藥有限公司	江蘇達亞生技醫 藥有限公司	其他應收款	是	\$ 9,217	\$ 9,217	\$ 9,217	1.20%	2	-	營業週轉	\$ 9,217	-	-	\$ 30,013	\$ 36,015	(註3) (註4)

(註1)資金貸與性質代號說明如下：

1. 有業務往來者。
2. 有短期融通資金之必要者。

(註2)期末餘額係董事會通過之額度。

(註3)對個別對象資金貸與限額與資金貸與總限額之計算如下：

1. 對個別對象資金貸與限額：

- (1) 資金貸與有業務往來之公司，個別貸與金額以不超過最近一年度或當年度截至資金貸與時，貸與企業與其進貨或銷貨金額孰高者。
- (2) 因有短期融通資金之必要者，個別貸與金額不得超過最近期經會計師查核簽證或核閱財務報表淨值之5%。
- (3) 江蘇生達生技醫藥有限公司個別對象資金貸與金額以不超過該公司最近期經會計師查核簽證或核閱財務報告淨值之25%為限。

2. 資金貸與總限額：

江蘇生達生技醫藥有限公司資金貸與總限額以不超過該公司淨值之30%為限。

3. 本公司直接或間接持有表決權股份100%之國外公司間，因短期融通資金之必要從事資金貸與，其金額不受貸與企業淨值的40%之限制。

(註4)江蘇生達生技醫藥有限公司對江蘇達亞生技醫藥有限公司（以下簡稱「江蘇達亞」）之資金貸與期末餘額，因部分款項已超過原定貸與期限且預期江蘇達亞將無法償還剩餘款項，

除已向法院申請對江蘇達亞進行破產清算程序外，亦全額提列備抵呆帳及訂定改善計畫定期追蹤。改善計畫未執行完成前，將按季公告執行情形及逐季提報董事會控管，並於下一次的股東會報告執行情形。

(註5)本表金額涉及外幣者，係以財務報告日之匯率(人民幣：新台幣1：4.496)換算為新台幣。

生達化學製藥股份有限公司及子公司

期末持有之重大有價證券（不包含投資子公司、關聯企業及合資控制部分）

民國114年12月31日

附表二

單位：新台幣仟元

持有之公司	有價證券種類及名稱(註1)	與有價證券發行人之關係	帳列項目(註2)	期		末		備註
				股數	帳面金額	持股比例	公允價值	
生達化學製藥股份有限公司	股票：							
	三友生技醫藥股份有限公司	本公司經理人為其董事	3	3,378,006	\$ 40,232	18.13%	\$ 40,232	-
	優盛醫學科技股份有限公司	-	3	4,098,000	63,929	4.95%	63,929	-
	易威生醫科技股份有限公司	-	3	6,794,600	243,247	5.45%	243,247	-
	磐石醫藥生技股份有限公司	-	3	1,500,000	37,320	1.24%	37,320	-
	結構型商品：							
	國泰世華新臺幣保守型結構型商品	-	2	-	100,000	-	100,000	-
	公司債：							
	三商美邦次順位債	-	4	-	90,741	-	90,741	-
怡發科技股份有限公司	受益憑證：							
	統一強棒貨幣市場基金	-	1	569,746	10,063	-	10,063	-
生展生物科技股份有限公司	股票：							
	雷文虎克生物技術股份有限公司－特別股	-	3	2,000,000	22,640	5.25%	22,640	-

(註1)本表所稱有價證券，係指屬國際財務報導準則第9號「金融工具」範圍內之股票、受益憑證及上述項目所衍生之有價證券。另重要交易揭露標準為\$10,000以上。

(註2)帳列項目有以下四種，標示種類即可：

1. 透過損益按公允價值衡量之金融資產－流動。
2. 按攤銷後成本衡量之金融資產－流動。
3. 透過其他綜合損益按公允價值衡量之金融資產－非流動。
4. 按攤銷後成本衡量之金融資產－非流動。

生達化學製藥股份有限公司及子公司  
母子公司間業務關係及重大交易往來情形  
民國114年1月1日至12月31日

附表三

單位：新台幣仟元

編號 (註2)	交易人名稱	交易往來對象	與交易人之關係 (註3)	交 易 往 來 情 形			佔合併總營收或總資產之比率 (註4)
				項目	金額	交易條件	
0	生達化學製藥股份有限公司	生展生物科技股份有限公司	1	進貨	\$ 72,449	月結1至4個月付款	1%
			1	其他收入	( 10,298)	月結1個月收款	—
		盈盈生技製藥股份有限公司	1	應付帳款	( 21,887)	—	—
			1	進貨	83,826	月結1至4個月付款	1%
		生泰合成工業股份有限公司	1	應付帳款	( 13,784)	—	—
			1	進貨	44,465	月結1至4個月付款	—
		江蘇生達生技醫藥有限公司	1	其他費用	16,095	月結1至4個月付款	—
		STANDARD CHEM. & PHARM. PHILIPPINES, INC.	1	預付款項	28,218	—	—
1	生泰合成工業股份有限公司	盈盈生技製藥股份有限公司	3	銷貨	( 10,433)	月結1至4個月收款	—
2	生展生物科技股份有限公司	江蘇生達生技醫藥有限公司	3	銷貨	( 16,179)	月結3個月匯款	—

(註1) 母公司與子公司及各子公司間之業務關係及重要交易往來情形及金額均與其相對交易方相同，故不另行揭露。另重要交易揭露標準為\$10,000以上。

(註2) 母公司及子公司相互間之業務往來資訊應分別於編號欄註明，編號之填寫方法如下：

1. 母公司填0。
2. 子公司依公司別由阿拉伯數字1開始依序編號。

(註3) 與交易人之關係有以下三種，標示種類即可：

1. 母公司對子公司。
2. 子公司對母公司。
3. 子公司對子公司。

(註4) 交易往來金額佔合併總營收或總資產比率之計算，若屬資產負債項目者，以期末餘額佔合併總資產之方式計算；若屬損益項目者，以期末累積金額佔合併總營收之方式計算。

生達化學製藥股份有限公司及子公司  
被投資公司名稱、所在地區等相關資訊（不包含大陸被投資公司）  
民國114年1月1日至12月31日

附表四

單位：新台幣仟元

投資公司名稱	被投資公司名稱	所在地區	主要營業項目	原始投資金額		期末持有			被投資公司 本期損益	本期認列之 投資損益	備註
				本期期末	去年年底	股數	比率	帳面金額			
生達化學製藥股份有限公司	Standard Pharmaceutical Co., Ltd.	薩摩亞	醫療產品研發、買賣、投資及其他相關業務	\$ 396,953	\$ 396,953	13,000,000	100.00	\$ 161,985	(\$ 1,958)	(\$ 1,738)	子公司
	佳生國際股份有限公司	台灣	各類保健食品之銷售	161,356	161,356	14,553,000	100.00	18,552	3,811	3,791	子公司
	STANDARD CHEM. & PHARM. PHILIPPINES, INC.	菲律賓	進出口各類醫療產品、藥品、保健食品及其他相關業務	12,340	12,340	392,014	100.00	( 9,785)	( 8,531)	( 8,531)	子公司
	升訊網路科技股份有限公司	台灣	事務機器設備、資訊軟體零售業	5,000	5,000	500,000	100.00	5,775	122	122	子公司
	盈盈生技製藥股份有限公司	台灣	西藥製造及各類藥品零售批發業等	41,871	41,871	5,673,908	93.58	49,707	3,744	4,512	子公司
	端強實業股份有限公司	台灣	西藥、營養品、機能性食品等之進出口貿易業務及食品之加工製造銷售	293,063	293,063	19,840,600	90.72	285,575	( 39,494)	( 36,201)	子公司
	怡發科技股份有限公司	台灣	各類藥品之研發、製造及銷售	525,933	525,933	53,226,806	88.71	279,209	9,493	8,485	子公司
	生展生物科技股份有限公司	台灣	生物醫藥原料藥、生物性農藥、肥料及生化營養品研究、開發、生產、製造及銷售，及預防醫學銷售	330,203	330,203	12,651,146	46.68	1,082,780	271,593	121,694	子公司 (註1)
	生泰合成工業股份有限公司	台灣	生物醫藥原料藥、各種試藥、界面活性劑及中、西、動物藥品之製造及銷售	720,941	720,941	12,675,959	28.43	846,231	261,846	66,317	子公司 (註2)
	和耀生技股份有限公司	台灣	新藥研發	73,500	46,800	6,350,000	90.71	45,827	( 14,457)	( 12,843)	子公司
STANDARD CHEM. & PHARM. VIETNAM CO., LTD.	越南	進出口各類藥品	6,414	6,414	-	100.00	2,935	( 1,903)	( 1,903)	子公司	
佑全藥品股份有限公司	台灣	各類藥品零售批發業等	299,915	299,915	13,444,909	29.82	302,640	( 73,212)	( 21,886)	關聯企業	
台灣生資科技股份有限公司	台灣	藥品檢驗及各類食品、化學零售批發業等	74,850	74,850	7,485,000	49.90	80,199	31,211	14,580	關聯企業	
Standard Pharma Holding Co., Ltd.	泰國	各類保健食品之銷售及投資	8,190	-	446,886	49.50	5,570	( 7,271)	( 3,615)	關聯企業 (註3)	
Standard Union Medical (Thailand) Co., Ltd.	泰國	各類保健食品之銷售	6,164	-	670,000	20.00	4,499	( 14,894)	( 2,026)	關聯企業 (註4)	
生展生物科技股份有限公司	SYNGEN BIOTECH INTERNATIONAL SDN. BHD.	馬來西亞	微生物醫藥原料藥及生化營養品研究、開發、生產、製造及銷售，以及預防醫藥銷售等業務	14,064	14,064	2,000,000	100.00	6,457	( 488)	( 488)	子公司 (註5)

投資公司名稱	被投資公司名稱	所在地區	主要營業項目	原始投資金額		期末持有			被投資公司 本期損益	本期認列之 投資損益	備註
				本期期末	去年年底	股數	比率	帳面金額			
生展生物科技 股份有限公司	展碩生技醫藥股份有限公司	台灣	西藥製造、批發及銷售等業務	\$ 100	\$ 100	10,000	100.00	\$ 102	\$ 1	\$ -	子公司 (註5)
	金穎生物科技股份有限公司	台灣	保健食品與包裝食品批發、生物製品與保健食品之技術服務業務	273,840	273,840	12,000,000	28.94	306,721	28,862	8,091	關聯企業 (註5)
生泰合成工業 股份有限公司	怡發科技股份有限公司	台灣	各類藥品之研發、製造及銷售	9,626	9,626	1,495,414	2.49	8,031	9,493	-	(註5)

(註1)本公司因配合生展生物科技股份有限公司辦理股票初次上櫃對外公開銷售而進行過額配售，故持股對其比例低於50%，惟未喪失對該公司之控制。

(註2)本公司為生泰合成工業股份有限公司單一最大股東並對其取得實質控制力。

(註3)係於民國114年第二季新設立。

(註4)係於民國114年第三季購入。

(註5)依規定得免揭露本期認列之投資(損)益金額。

(註6)本表金額涉及外幣者，原始投資金額、期末餘額及帳面金額係以財務報告日之匯率(美元：新台幣1：31.43；菲律賓披索：新台幣1：0.5335；越南盾：新台幣1：0.00118；泰銖：新台幣：1：1.0019；馬來幣：新台幣1：7.7395)換算為新台幣；本期損益則係以民國114年度平均匯率(美元：新台幣1：31.13；菲律賓披索：新台幣1：0.5416；越南盾：新台幣1：0.00120；泰銖：新台幣：1：0.9524；馬來幣：新台幣1：7.2722)換算為新台幣。

生達化學製藥股份有限公司及子公司

大陸投資資訊—基本資料

民國114年1月1日至12月31日

附表五

單位：新台幣仟元

大陸被投資公司名稱	主要營業項目	實收資本額	投資方式	本期期初自台	本期匯出或收回		本期期末自	被投資公司	本公司直接	本期認列投	期末投資	截至本期止已	備註
				灣匯出累積投	投資金額		台灣匯出累						
				資金額	匯出	收回	積投資金額	本期損益	之持股比例	資損益	帳面金額	匯回投資收益	
江蘇生達生技醫藥有限公司	藥品研發及技術諮詢、技術服務	\$ 377,160	(註1)	\$ 282,557	\$ -	\$ -	\$ 282,557	(\$ 2,955)	100.00	(\$ 2,955)	\$ 119,398	\$ -	(註4)
江蘇達亞生技醫藥有限公司	各類藥品之研發、製造及銷售	190,608	(註2)	-	-	-	-	13,062	55.00	7,183	( 9,696)	-	(註4)
上海生達正誠醫藥有限公司	各類藥品及食品銷售	12,572	(註3)	6,286	6,286	-	12,572	( 960)	100.00	( 960)	6,679	-	(註4)

公司名稱	本期期末累計自台	經濟部投審司	依經濟部投審司
	灣匯出赴大陸地區		
	投資金額	核准投資金額	投資限額(註6)
生達化學製藥股份有限公司	\$ 295,129	\$ 389,732	\$ 5,572,085

(註1)透過第三地區(Standard Pharmaceutical Co.,Ltd.)再投資大陸公司。

(註2)透過大陸地區(江蘇生達生技醫藥有限公司)再投資大陸公司。

(註3)係自台灣直接投資大陸。

(註4)係依各被投資公司經會計師查核之財務報告評價認列。

(註5)本公司已於民國114年第一季經經濟部投審司核准，由Standard Pharmaceutical Co., Ltd.以其對江蘇生達生技醫藥有限公司之債權計3,000,000美元轉作前述大陸公司之股本進行再投資。

(註6)係依淨值或合併淨值60%(較高者)為其上限。

(註7)本表金額涉及外幣者，期末投資帳面金額係以財務報告日之匯率(美元：新台幣1：31.43；人民幣：新台幣1：4.496)換算為新台幣；

本期認列損益則係以民國114年度平均匯率(美元：新台幣1：31.13；人民幣：新台幣1：4.3287)換算為新台幣。

社團法人臺灣省會計師公會會員印鑑證明書

臺省財證字第 1150326 號

會員姓名： (1) 葉芳婷

副簽證會計師名稱： (2) 徐惠榆

事務所名稱： 資誠聯合會計師事務所

事務所地址： 台南市東區林森路一段395號12樓

事務所統一編號： 03932533

事務所電話： (06)2343111





委託人統一編號： 71122503

會員證書字號： (1) 臺省會證字第 4893 號

(2) 臺省會證字第 4979 號

印鑑證明書用途： 辦理 生達化學製藥股份有限公司


114 年 01 月 01 日 至  
114 年度 (自民國 114 年 12 月 31 日 ) 財務報表之查核簽證。

簽名式 (一)		存會印鑑 (一)	
簽名式 (二)		存會印鑑 (二)	

理事長：



核對人：



中華民國 115 年 01 月 29 日